

تم تحميل هذا الملف من موقع ملفات الكويت التعليمية



[com.kwedufiles.www//:https](https://www.kwedufiles.com)

*للحصول على أوراق عمل لجميع الصفوف وجميع المواد اضغط هنا

* للحصول على أوراق عمل لجميع مواد الصف الأول اضغط هنا

<https://kwedufiles.com/1>

* للحصول على جميع أوراق الصف الأول في مادة لغة عربية ولجميع الفصول, اضغط هنا

<https://kwedufiles.com/1arabic>

* للحصول على أوراق عمل لجميع مواد الصف الأول في مادة لغة عربية الخاصة بـ الفصل الأول اضغط هنا

<https://www.kwedufiles.com/1arabic1>

* لتحميل كتب جميع المواد في جميع الفصول للـ الصف الأول اضغط هنا

<https://www.kwedufiles.com/grade1>

[bot_kwlinks/me.t//:https](https://t.me/bot_kwlinks)

للحصول على جميع روابط الصفوف على تلغرام وفيسبوك من قنوات وصفحات: اضغط هنا

الروابط التالية هي روابط الصف الأول على مواقع التواصل الاجتماعي

مجموعة الفيسبوك

صفحة الفيسبوك

مجموعة التلغرام

بوت التلغرام

قناة التلغرام


رياضيات على التلغرام

الحروف الهجائية

لتلاميذ الصف الأول الابتدائي




محمد شلبي



أكتب حرف الألف :

ا	ا
ا	ا
_____	_____




بطة

أكتب حرف الباء :

ب	ب
ب	ب
—	—

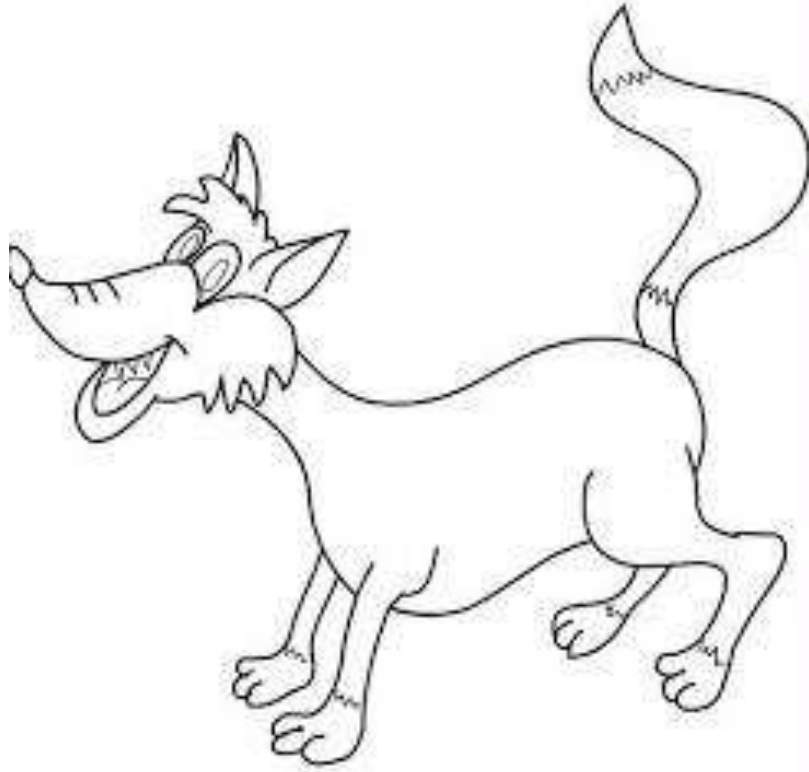
ألون الصورة و حرف التاء :



تفاحة

أكتب حرف التاء :


ت	ت
ت	ت
—	—



عَلَب

ث	ث
ث	ث
_____	_____


ألون الصورة و حرف الجيم :



جمل


أكتب حرف الجيم :

ج	ج
ج	ج
—	—



حمامة


ح	ح
ح	ح
—	—



خروف

خ	خ
خ	خ
—	—

ألون الصورة و حرف الدال :

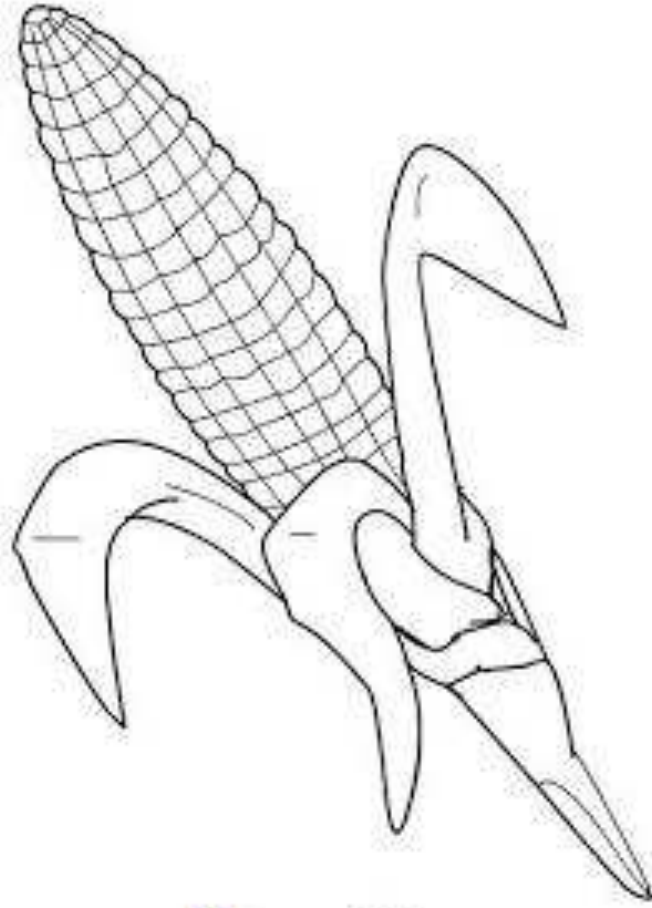


د حاجة

أكتب حرف الدال :

د	د
د	د
—	—

ألون الصورة و حرف الذال :

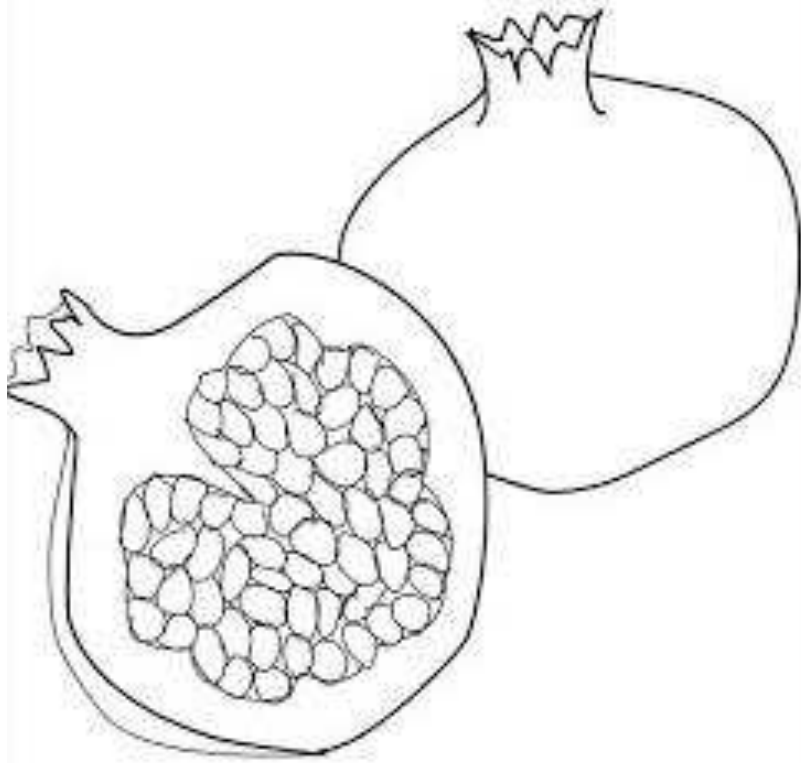


ذرة

أكتب حرف الذال :

ذ	ذ
ذ	ذ
_____	_____


ألون الصورة و حرف الراء :



رمان


أكتب حرف الراء :

ر	ر
ر	ر
_____	_____




زرافة

ز	ز
ز	ز
—	—



س	س
س	س
_____	_____

ألون الصورة و حرف الشين :

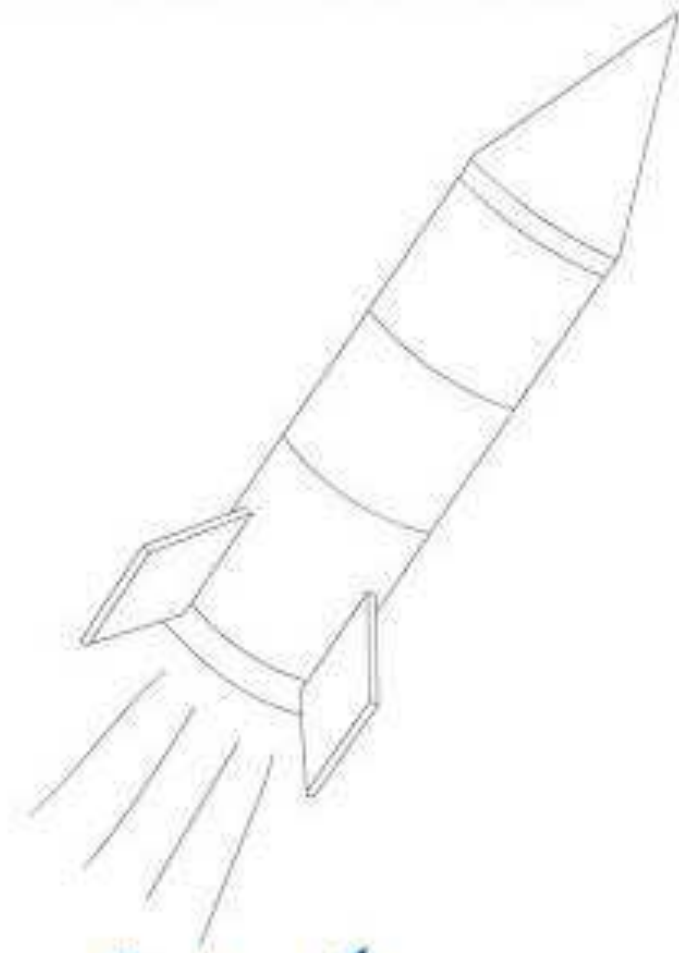


شجرة

أكتب حرف الشين :

ش	ش
ش	ش
—	—

ألون الصورة و حرف الصاد :



صاروخ

أكتب حرف الصاد :

ص	ص
ص	ص
—	—

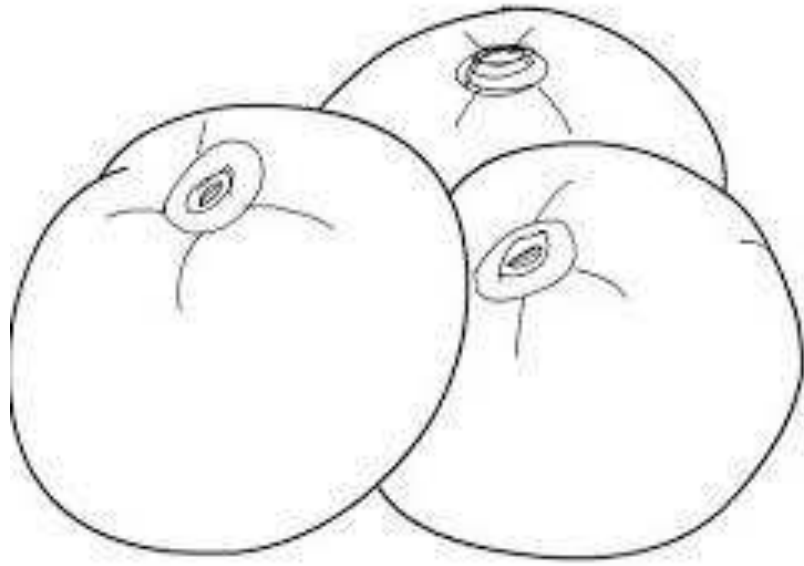
ألون الصورة و حرف الضاد :



ضابط


أكتب حرف الضاد :

ض	ض
ض	ض
_____	_____



ط م ا ط م

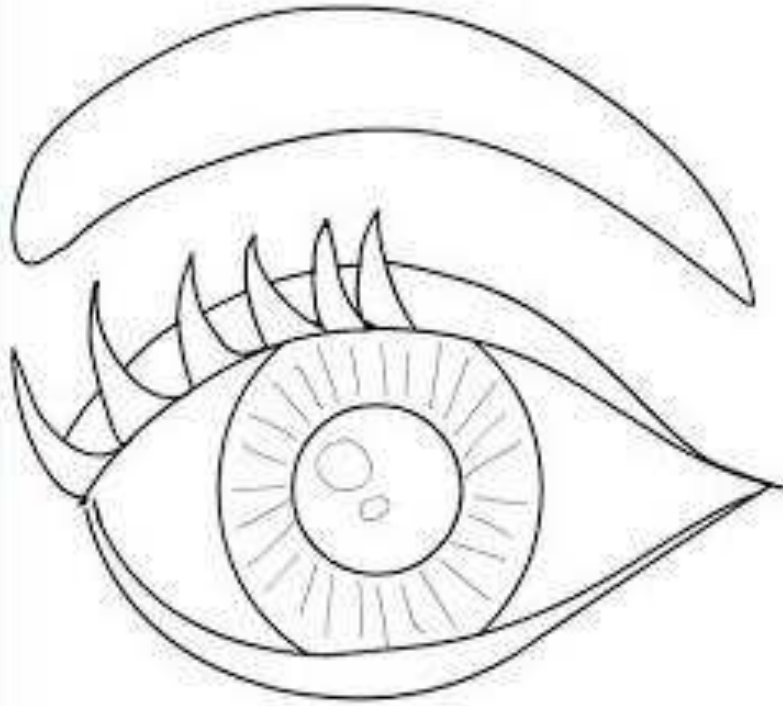
ط	ط
ط	ط
—	—



ظرف

ظ	ظ
ظ	ظ
_____	_____

ألون الصورة و حرف العين :




عين

أكتب حرف العين :

ع	ع
ع	ع
—	—

ألون الصورة و حرف الغين :




غزالة

أكتب حرف الغين :

غ	غ
غ	غ
—	—

ألون الصورة و حرف الفاء :

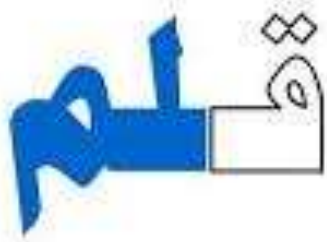
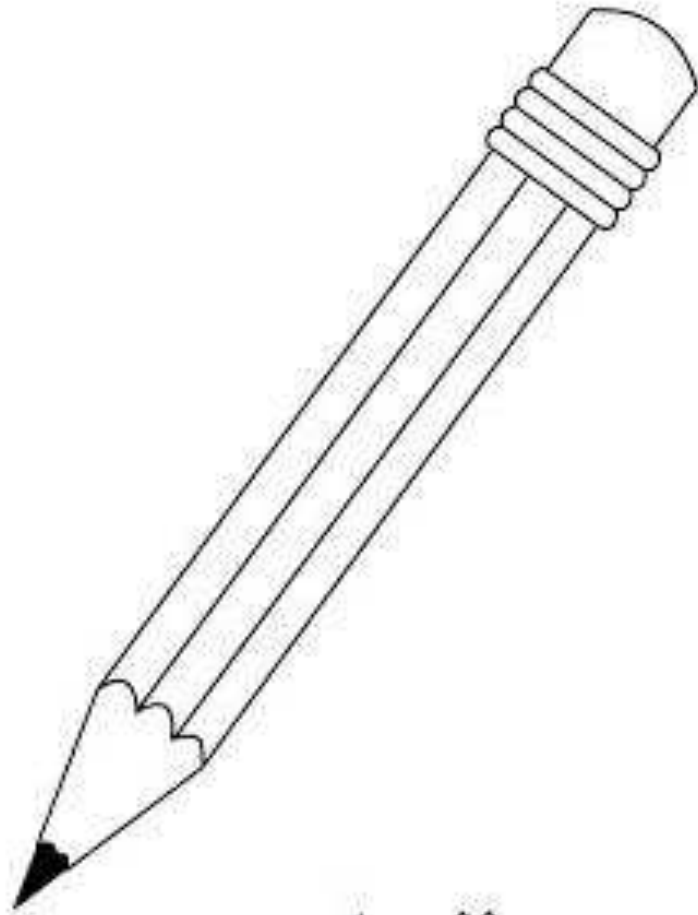


فراشة

أكتب حرف الفاء :

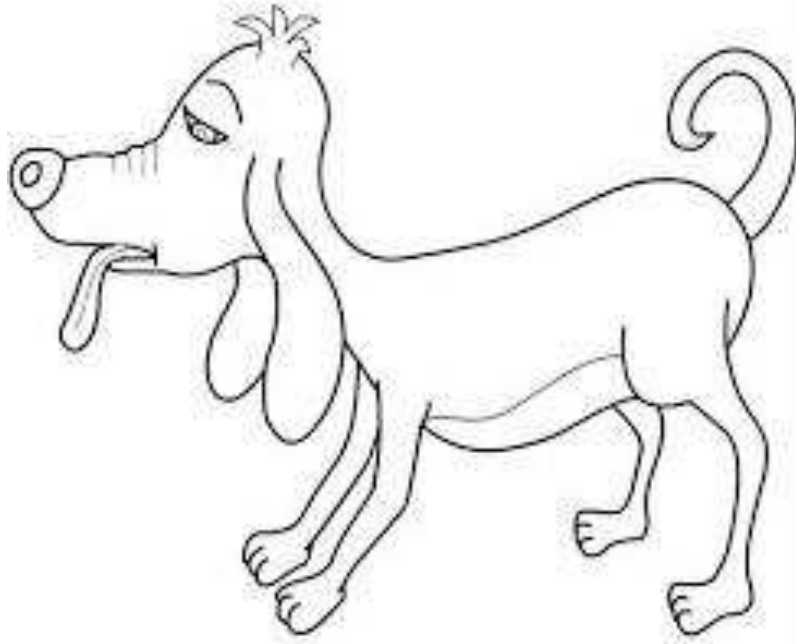
ف	ف
ف	ف
—	—

ألون الصورة و حرف القاف :



أكتب حرف القاف :

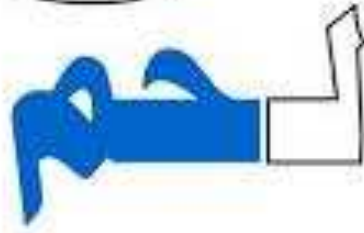
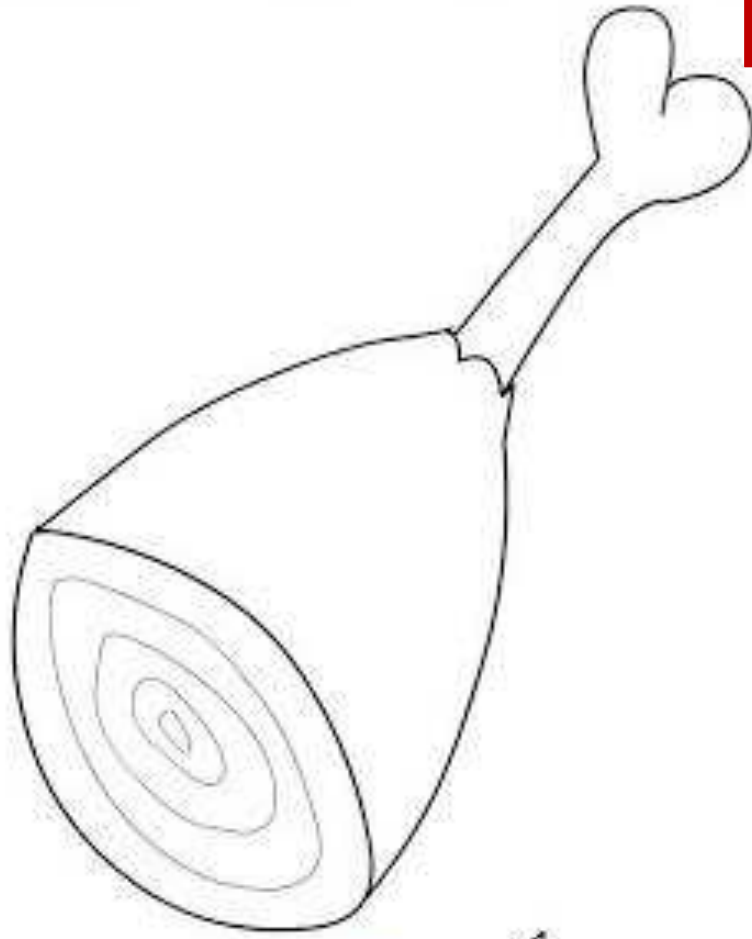
ق	ق
ق	ق
_____	_____



ك ب

ك	ك
ك	ك
_____	_____

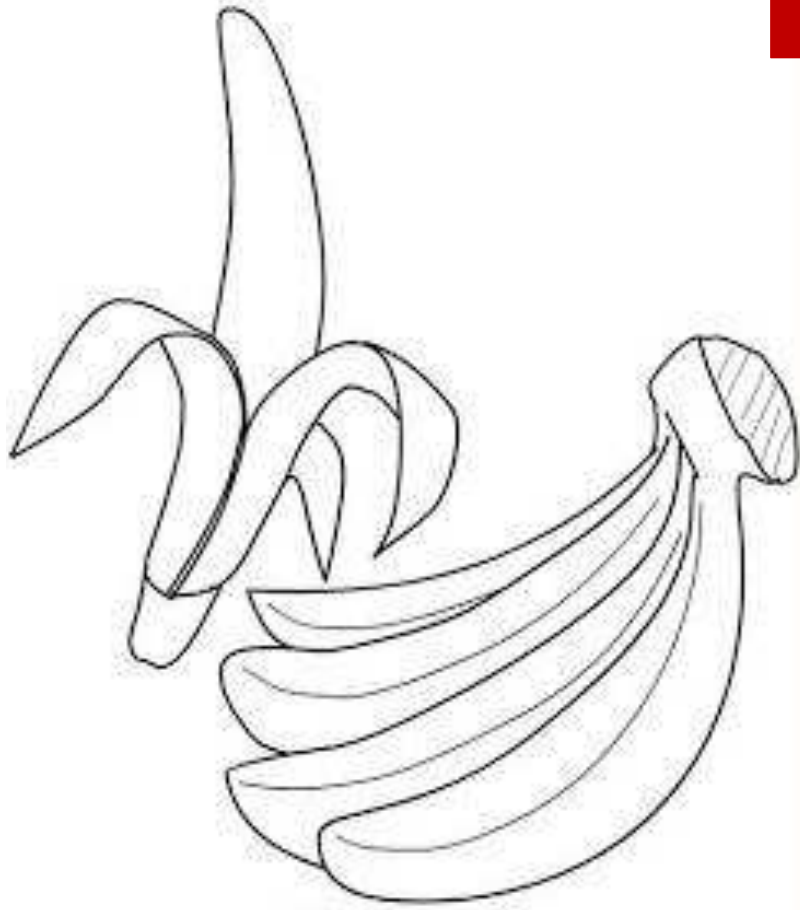
ألون الصورة و حرف اللام :



أكتب حرف اللام :

ل	ل
ل	ل
_____	_____

ألون الصورة و حرف الميم :




وز

أكتب حرف الميم :

م	م
م	م
_____	_____


ألون الصورة و حرف النون :









نخلة

أكتب حرف النون :


ن	ن
ن	ن
_____	_____



ه ه ه

ألون الصورة و حرف الواو :

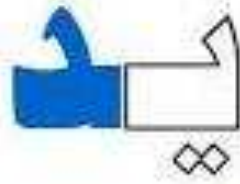



وردة

أكتب حرف الواو :

و	و
و	و
_____	_____

ألون الصورة و حرف الياء :



أكتب حرف الياء :

ي	ي
ي	ي
—	—