

تم تحميل هذا الملف من موقع المناهج الكويتية



الملف تدريبات من نماذج الاختبارات

[موقع المناهج](#) ← [المناهج الكويتية](#) ← [الصف الحادي عشر الأدبي](#) ← [لغة فرنسية](#) ← [الفصل الأول](#)

روابط مواقع التواصل الاجتماعي بحسب الصف الحادي عشر الأدبي



روابط مواد الصف الحادي عشر الأدبي على تلغرام

[الرياضيات](#)

[اللغة الانجليزية](#)

[اللغة العربية](#)

[التربية الاسلامية](#)

المزيد من الملفات بحسب الصف الحادي عشر الأدبي والمادة لغة فرنسية في الفصل الأول

قواعد مهمة في مادة اللغة الفرنسية	1
حل كتاب التدريبات للوحدة الأولى في مادة اللغة الفرنسية	2
حل كتاب التدريبات للوحدة الثانية في مادة اللغة الفرنسية	3
مراجعة هامة للكلمات في مادة اللغة الفرنسية	4
نموذج اختبار للوحدة الثالثة في مادة اللغة الفرنسية	5

Exercices تدريبات من نماذج الاختبارات

1) Tu trouves le mot insolite. أوجد الكلمة المختلفة

1- Table – Chaise - Tableau – sept

..... sept

2- Août- Dimanche - Mars – Mai

..... Dimanche

3- Été - Hiver - huit – automne

..... huit

4- Lycée – Un - Deux – Trois

..... Lycée

2) Choisissez la forme convenable: اختر الإجابة الصحيحة

1- C'est..... ?

- C'est Jean. اسم شخص (عاقل)

qui من

que

quoi

2- C'est.....jour ?

- C'est lundi.

quel مفرد مذكر

quelle

quels

3- C'est quelle

- C'est le printemps.

jour

mois

saison كلمة مؤنث



3) Choisissez l'opposé du mot souligné اختر الـضد (العكس)

1- le vendredi est un jour de congé عطلة

table

travail عمل

week-end

2- c'est un garçon ?

non c'est une.....

homme

femme

fille

3- on va a Paris en été الصيف

congé

hiver

lundi

التواصل على رقمنا الوحيد



51093167

Dans la salle de classe



Un cahier



Un ordinateur



Une chaise



Des ciseaux



Une gomme



Un pupitre



Un livre



Un crayon



Un stylo



Une regle

Vocabulaire

ordinateur	حاسوب - جهاز الكمبيوتر	Bonjour - Salut	صباح الخير - سلام
Parler	يتكلم	Habiter à...	يعيش - يسكن في
S'appeler	يسمي	Je suis - Être	أنا أكون - يكون (مصدر)
<u>La famille</u>	العائلة	Les parents	الوالد الأميين
Le père	الأب	La mère	الأم
Les enfants	الأبناء	Le fils	الأبن
La fille	الابنة - البنت	Le frère	الأخ
La sœur	الأخت	Nom	اسم العائلة
Prénom	اسم الشخص	Âge	العمر
<u>Les professions</u>	الوظائف - المهن	Nationalité	الجنسية
Un professeur	معلم - مدرس	Un élève	طالب
Un lycéen	طالب ثانوي	Une lycéenne	طالبة ثانوي
Un docteur	طبيب	Un policier	شرطي
Un directeur	مدير	Une directrice	مديرة
Un ingénieur	مهندس	Un architecte	مهندس معماري
Un secrétaire	سكرتير	Un journaliste	صحفي
Un garçon - serveur	جرسون	Un boulanger	خباز
Un poète	شاعر	Un écrivain	كاتب
Un mécanicien	ميكانيكي	Un musicien	موسيقي

Mot الكلمة**L'opposé -** الضد / العكس

Heureux = content	سعيد / مسرور	# malheureux - mécontent	حزين
Le matin	صباح	# Le soir	المساء
Beaucoup de	كثير من	# peu de	قليل من
Un employé	موظف	# Un retraité	متقاعد

Un mini-dialogue : مثال لحوار قصير**Ali:** Bonjour.**Marc:** Bonjour**Ali:** Comment tu t'appelles?**Marc:** Je m'appelle Marc et toi?**Ali:** je m'appelle Ali**Marc:** Au revoir**Ali:** À demain

7 في الدرس الأول سنتناول المجموعة الأولى + أحد أهم أفعال المجموعة الثالثة الفعل (يكون) = être

تصريف أفعال المجموعة الأولى ؟

يتم حذف er من الفعل - تضاف النهايات الآتية إلى الجزء المتبقي من الفعل كالاتي:

ضمير الفاعل	النهايات
Je-J'	- e
Tu	-es
Il - Elle - on	-e
Nous	-ons
vous	-ez
Ils - Elles	-ent

أمثلة : verbe parler - habiter - visiter

يتكلم <u>Parler</u>	يعيش - يسكن <u>Habiter</u>	يزور <u>Visiter</u>
Je parle	J'habite	Je visite;
Tu parles	Tu habites	Tu visites!
Il - Elle - On parle	Il - Elle - On habite	Il - Elle - On visite!
Nous parlons	Nous habitons	Nous visitons!
Vous parlez	Vous habitez	Vous visitez
Ils - Elles parlent	Ils - Elles habitent	Ils - Elles visitent;

انتبه عزيزي الطالب - عزيزتي الطالبة: S'appeler

Je	m'appelle....	أنا اسمي
Tu	t'appelles...	انت اسمك
Il - elle	s'appelle...	هو - هي اسمه / اسمها
Nous	nous appelons	نحن اسمنا
Vous	vous appelez	انتم اسمكم
Ils - Elles	s'appellent	هم-هن اسمهم

يجب حفظه (هام جداً)







يكون - Verbe être

الفاعل	التصريف	أمثلة
Je	Suis	Je suis saoudienne
Tu	Es	Tu es directeur?
Il - elle - On	Est	Elle est française .
Nous	sommes	Nous sommes allemands
Vous	êtes	Vous êtes anglais ?
Ils-Elles	Sont	Ils sont belges

Communication = التواصل

Pour saluer = التحية - السلام	صباح الخير - صباحا - Bonjour (Le matin) مساء الخير - مساء - Bonsoir (Le soir) Salut = سلام
يعرف نفسه Demander le nom (prénom) السؤال عن الاسم Dire le nom (prénom) الجواب عن الاسم	- Comment tu t'appelles ? - Quel est ton nom ? - Je m'appelle Ali. - Mon nom est Sara.
Demander la nationalité السؤال عن الجنسية Dire la nationalité الجواب عن الجنسية	- Tu es koweïtien ? - Quelle est ta nationalité ? - Je suis koweïtienne. - Je suis français.
Demander la profession السؤال عن الوظيفة Dire la profession الجواب عن الوظيفة	- Tu fais quoi - Qu'est-ce que tu fais ? - Quelle est ta profession? - Je suis lycéen. - Je suis professeur. - Je suis docteur. - Je suis policier.
Se quitter / prendre congé / dire au revoir الوداع	- Au revoir - À bientôt - À demain - Salut - Bonne journée - À tout à l'heure

Culture : P.37 - Les composants de l'ordinateur أجزاء الكمبيوتر

Un ordinateur portable	Une souris	Un clavier
		
Un écran	Une imprimante	Un CD.Rom
		

تتكون الأبجدية الفرنسية من ٢٦ حرف منها ٧ أحرف متحركة a-e-i-o-u-h-y Voyelles و ١٩ حرف ساكن Consonnes هناك كلمات هامة سنستخدمها في موضوعات المنهج وكذلك يجب أن ننتبه على **كلمات الإستفهام** ، والكلمة تكون اسم أو **صفة** أو **فعل** أو **حرف**. وهناك أدوات تستخدم مع الاسم لتحديد نوعها: مذكر / مؤنث ، مفرد / جمع ، معرفة / نكرة

موقع
المنهج الكهنية
almanahj.com/kw

المفردات - Vocabulaire

C'est qui ? Qui est-ce? من هذا (الأشخاص) ?? C'est une fille : هذه بنت :

Un garçon	ولد	#	Une fille	بنت
Un homme	رجل	#	Une femme	امراة
Un monsieur	سيد	#	Une dame	سيده
Un enfant	طفل	#	Une enfant	طفلة
Un élève	طالب	#	Une élève	طالبة

C'est quoi ? = Qu'est-ce que c'est ? ما هذا ??? (الاشياء) C'est un livre : هذا كتاب :

Un lycée	ثانوية	une école	مدرسة
Un sac	حقيبة	un cartable	حقيبة مدرسية
Un livre	كتاب	un dictionnaire	قاموس
Un tableau	السبورة / اللوحة	un cahier	كراسة - دفتر
Un stylo	قلم حبر	une gomme	ممحاة
Un crayon	قلم رصاص	une chaise	كرسي
Un ordinateur	كمبيوتر	une table	طاولة
Une carte	خريطة	un pays	دولة
Une ville	مدينة	une langue	لغة

Les jours de la semaine أيام الأسبوع

les saisons فصول

de l'année السنة

C'est quel jour? أي يوم

C'est le lundi أنه يوم الاثنين

C'est quelle saison? أي فصل



Dimanche	الأحد	C'est l'hiver	إنه فصل الشتاء
Lundi	الاثنين	Le printemps	الربيع
Mardi	الثلاثاء	L'été	الصيف
Mercredi	الأربعاء	L'automne	الخريف
Jeudi	الخميس	مدرسة école - عمل Travail # عطلة weekend - congé	
Vendredi	الجمعة		
Samedi	السبت		

هام - الأسبوع الأول من دراسة اللغة الفرنسية

التحية / السلام Saluer

سلام Salut

صباح الخير Bonsoir

مساء الخير Bonjour

Se présenter:

ما اسمك؟ Comment tu t'appelles?

- Je m'appelle Sara / Mohamed

ما عمرك؟ Quel âge as-tu?

- J'ai 16 ans

ما جنسيتك؟ Quelle est ta nationalité?

- Je suis Koweitien مذكر / Koweitienne مؤنث

ما وظيفتك؟ Quelle est ta profession?

- Je suis lycéen مذكر / lycéenne مؤنث (طالب)

اين تسكن؟ Tu habites où?

- J'habite à Salwa / Jahra.

عرف شخص : Présenter un personnage

ما اسمه؟ Comment il s'appelle?

- Il s'appelle Mohamed

ما اسمها؟ Comment elle s'appelle?

- Elle s'appelle Sara

ما عمره؟ Quel âge a-t-il?

- Il a 16 ans

ما عمرها؟ Quel âge a-t-elle?

- Elle a 16 ans

ما جنسيته - جنسيتها؟ Quelle est sa nationalité?

- Il est koweitien / - Elle est

Koweitienne

ما وظيفته / وظيفتها؟ Quelle est sa profession?

- Il est lycéen / Elle est lycéenne

Elle/ il habite où?

- Il / Elle habite à Jabriya

الى اللقاء Au revoir

أراك غدا A demain

أراك قريباً A bientôt

اقرأ النص التالي Lisez le texte suivant

De	Stéphanie
A	Farida
<p>Bonjour, comment ça va ? Je m'appelle Stéphanie. J'ai 22 ans. Je suis Française. Je suis secrétaire. Je parle français et anglais, et toi ? Ecris-moi ?</p>	

أكمل الجدول: Complétez la fiche suivante:

Nom الاسم Stéphanie
Profession الوظيفة Secrétaire
Nationalité الجنسية Française
Langue اللغة français et anglaise
Age العمر 22 ans