

أروع خطة علاجية في اللغة العربية

1 - مهارة اللام الشمسية واللام القمرية :

التعريف بالمهارة

ال شمسية

هي التي تكتب ولا تتطق

مثال

الطعام - التفاح

معلومة مهمة

هناك حروف تستطيع أن تميز بها ال الشمسية هي
ت - ث - د - ذ - س - ش - ص - ط - ظ -
ل - ن



WWW.KweduFiles.Com

ال القمرية

هي التي تكتب وتتطق

مثال

الفأس - البحر

معلومة مهمة

هناك حروف تستطيع أن تميز بها ال
القمرية وهي
ا - ب - ج - ح - خ - ع - غ - ف - ق
ك - م - ه - و - ي



بسم الله الرحمن الرحيم

الصف :

اسم الطالب :

ضع إشارة (✓) أمام الكلمة على الإجابة الصحيحة

شمسية	قمرية	(ال) في الكلمة
		الْبَحْرَيْنِ
		الْمَمْلَكَةِ
		الْعَوْدَةِ
		الْوَالِدُ
		الرَّحْمَنِ
		الرَّحِيمِ
		السَّلَامِ
		الْعَرَبِيَّةِ
		السُّعُودِيَّةِ
		السَّنَوِيِّ
		الْمُؤْمِنِينَ
		الْمُسْلِمِينَ
		الشَّجَرَةَ
		الْقَمْحِ
		الرِّيَاضِيَّاتِ
		الْفِقْهِ
		النَّظَافَةَ
		الْأَدَى
		الْقَلَمِ
		الشَّرِيفِ
		الْجَمِيلِ
		الْمَنْظَرِ
		الْعَدْلِ

شمسية	قمرية	(ال) في الكلمة
		الْأُسْرَةَ
		الْبَيْتِ
		الْكَثِيرَةَ
		التَّفُوقِ
		الْعَامِ
		التَّلَامِيذِ
		المُعَلِّمِ
		العُطْلَةَ
		المُدْرَسَةَ
		الْفَتَى
		الشَّجَاعِ
		الْخَطَابِ
		الرُّبَيْرِ
		الْعُلَمَاءِ
		الْعُلُومِ
		التَّوْحِيدِ
		الصَّبِيِّ
		الطَّرِيقِ
		المُصْحَفِ
		الْحَشَائِشِ
		الرُّبَيْرِ
		السِّيَّارَاتِ
		الْأَوَّلِ

		الصَّخْرَاءُ
		النَّعْلَبُ

		التَّانِي
		الفَكْرَةُ

- م (18) التمييز في النطق والرسم بين الكلمات المبدوءة بأل الشمسية أو القمرية .
الهدف / يميز نطقاً بين الكلمات المبدوءة بأل الشمسية أو القمرية .
١ اقرأ الكلمات التالية :

اللون - الأب - الطَّيْلُ - السَّيِّدُ
اليوم - التَّلامِيذُ - المُسَلِّمُونَ -
الأم

- ٢ اقرأ الكلمات التالية وضع خطأ تحت الكلمات المبدوءة بأل الشمسية :
السَّلَامُ - سُؤَالٌ - المُعَلِّمُ - الفِمَاشُ - الشَّهْرُ

- ٣ اقرأ الكلمات التالية وضع خطأ تحت الكلمات المبدوءة بأل القمرية :
الليل - الشُّكْرُ - صَالِحٌ - الصُّورَةُ - القِيَامَةُ

- ٤ أدخل أَل على الكلمات التالية ثم اقرأها :
زِرَاعَةٌ - أَبْوَابٌ - شَمَالٌ - غِدَاءٌ - قِطَّةٌ -
صِيَاحٌ

- المهارة / التمييز في النطق والرسم بين الكلمات المبدوءة بأل الشمسية أو القمرية .
الهدف / يفرق بين الكلمات المبدوءة بأل الشمسية أو القمرية كتابة .
١ - اكتب الكلمات التالية على مثال السطر الأول :
الرَّحمة - اليوم - الفطور - الزَّهر - القصص - الطَّعام

القمر	الشمس

٢ - أكمل على مثال السطر الأول :

مسجد	المسجد	ربيع	الرَّبيع
.....	العشاء	نشيطه
حمامة	الشَّعر
.....	البحر	ناس

م (18) التمييز في النطق والرسم بين الكلمات المبدوءة بأل الشمسية أو القمرية .
الهدف / يميز نطقاً بين الكلمات المبدوءة بأل الشمسية أو القمرية .

1- أدخل (أل) على الكلمات التالية ثم اكتبها :

زراعة - أبواب - شجار - غذاء - قطة -

صياح

.....
.....

3- اكتب الكلمات التالية :

اللّون - الأب - الطّبل - اليد - التّلاميذ - المسلمون

.....
.....

WWW.KweduFiles.Com

4- احذف أل الشمسية أو القمرية من الكلمات التالية وأعد كتابتها :

الرّحمة - اللّبن - الخير - القصص - الطّعام

.....
.....

م (18) التمييز في النطق والرسم بين الكلمات المبدوءة بأل الشمسية أو القمرية

المهارة اللام الشمسية واللام القمرية

يطلب المعلم من التلميذ أن يرتب الكلمات الآتية التي تبدأ بـ «أل» الشمسية أو «أل» القمرية حسب الجدول التالي :

الناس	القطن	المدينة	الصلاة	البحر
الطائرة	المطر	الطفل	السعادة	التعاون
الأرض	الطعام	الصحة	الإيمان	الزبد
القدم	الأذن	العين	الرأس	الأنف
العشاء	المغرب	العصر	الظهر	الصبح

أل القمرية	أل القمرية	أل الشمسية	أل الشمسية

م (18) التمييز في النطق والرسم بين الكلمات المبدوءة بأل الشمسية أو القمرية

المهارة

اللام الشمسية واللام القمرية

يطلب المعلم من التلميذ أن يقرأ الفقرة التالية، ثم يستخرج منها الكلمات التي تبدأ بـ «أل» الشمسية أو القمرية، ثم يرتبها في الجدول التالي :

في يوم من أيام الربيع الجميلة ، عاد الديك من عمله قبل غروب الشمس ، فوجد صديقه الأرنب جالسا تحت الشجرة . جلس الصديقان يتحدثان أحاديث وذكريات جميلة ، وفجأة سمع الأرنب صوتا غريبا ، فأسرع ناحية الحقل ، وفجأة رأى البطة الحائرة وكأنها تبحث عن شيء مفقود . فقال لها الأرنب : هل يمكن أن أساعدك ، فقالت له البطة : إنى أبحث عن مكان هادئ أعيش فيه بعيداً عن الشعب ابتسم الأرنب وقال لها : أنا وصديقي الديك نرحب بك ، وليس لدينا مانع أن تسكني معنا هنا . . فشكرتها البطة على كرم الضيافة .

أل القمرية

أل الشمسية

أل القمرية

أل الشمسية

WWW.KweduFiles.Com

الجنوب

م (18) التمييز في النطق والرسم بين الكلمات المبدوءة بأل الشمسية أو القمرية

المهارة اللام الشمسية واللام القمرية

يطلب المعلم من التلميذ أن يضيف «أل» إلى كل كلمة من الكلمات الآتية ، ثم يقرأها،
وبعد ذلك يقوم التلميذ بتحديد ما : «شمسية» أم «قمرية» :

قراءة الكلمة وتحديد ما		الكلمة بعد إضافة «أل»	الكلمة
قمرية	شمسية		
			فرس
			زهرة
			طائرة
			برتقال
			شمعة
			فيل
			نقود
			عنب
			نخلة
			عصفور
			طبيب
			صباح
			مكتب
			صحف
			عسل

م (18) التمييز في النطق والرسم بين الكلمات المبدوءة بأل الشمسية أو القمرية
اكتب الكلمات التالية بدون اللام القمرية أو الشمسية وغير ما يلزم من الحركات :

الطَيْرُ	الأمُّ	النَّخْلَةُ	الأكْوَابُ	السَّنَةُ	المُدْرَسَةُ

أدخل اللام القمرية أو الشمسية على الكلمات التالية وغير ما يلزم من الحركات :

سَمَاءٌ	أَرْضٌ	بِحَارًا	نَهَارٍ	أَنْهَارٌ	نَبَاتٌ

أدخل { أل القمرية - أو آل الشمسية } على الكلمات التالية : مع ضبط الحركات

جَامِعَةٌ	رِجَالٍ	جَدِيدَةٌ	أُسْبُوعٌ	سَيَّارَةٌ	لَبَنٌ

قَهْوَةٌ	تَمْرٌ	بُلبُلٌ	شُبَّاكٌ	أَدْرَاجًا	نَخِيلاً

أدخل (لام ال) على الكلمات التالية وغير ما يلزم من الحرك

	تُفَّاحٌ
	لِصٍّ
	صُنْدُوقٌ

	رَسُولٌ
	سَيَّارَةٌ
	شَارِعٌ

	نَرْجِسَةٌ
--	------------

	طَبْلٌ
--	--------

أدخل أُل على الكلمات التالية وغير ما يلزم :

دجاجةً	نخلةً	شريفً	دعاءً	صحةً

لساناً	زهوراً	هجريّةً	علبةً	اختباراً

WWW.KweduFiles.Com

جرد الكلمات التالية من أل وغير ما يلزم

الأطفال	الليمون	الياسمين	الشوك	الحظيرة

الناقلة	الوالد	الثمر	السلامة	الجائزة

أدخل اللام القمرية أو الشمسية على الكلمات التالية :

صَبَاحٌ	أَسْنَانٌ	نَرَجِسٌ	طَعَامٌ	فِنَاءٌ

أَبٌ	أَصْحَابٌ	زَهْرَةٌ	نَحْلَةٌ	عَامٌ

أدخل اللام القمرية على الكلمات التالية ولاحظ تغير الحركات :

عَرَبِيَّةٌ	أَكْوَابٌ	كَرِيمٌ	إِخْوَانٌ	مَدْرَسَةٌ

أدخل اللام الشمسية على الكلمات التالية ولاحظ تغير الحركات :

دِرَاسَةٌ	نَحْلَةٌ	رَبِيعٌ	زُهْرٌ	نَاسٌ

أدخل اللام الشمسية أو القمرية على الكلمات التالية ولاحظ تغير الحركات :

أَخْضَرَ	سَيِّفٌ	وَالِدٌ

شَجَرَ	رَسَمَ	بُسْتَانًا

أدخل اللام الشمسية أو القمرية على الكلمات التالية ولاحظ تغير الحركات :

نَزَجِسَ	نَاسٌ	فَطَرَ
أَكْوَابٌ	ذُنُوبًا	أُمٌّ

www.KweduFiles.Com

ضع الكلمات التالية بعد قراءتها في الجدول :

الأبواب	السماء	الصيف	الخريف	الربيع	النجار	الأسرة	الفصل	الظل	المدرسة
---------	--------	-------	--------	--------	--------	--------	-------	------	---------

اللام الشمسية	اللام القمرية

أدخل اللام الشمسية أو القمرية على الكلمات التالية مع ملاحظة تغير الحركات :

	حِصَانٍ
	صَحْرَاءُ
	صَغْبٌ
	أَوَّلٍ
	نَوْمٍ

	ذَنْبٌ
	أَكَلَةٌ
	فَجْرًا
	نُورٌ
	أَزْهَارٌ

أدخل اللام القمرية على الكلمات التالية ولاحظ تغير الحركات :

إِخْوَانٌ	فُصُولٌ	إِسْلَامٌ	أَبٌ	كَرِيمٌ

أدخل اللام الشمسية على الكلمات التالية ولاحظ تغير الحركات :

شُهُورٌ	زَهْرَةٌ	نَحْلَةٌ	سَنَةٌ	سَلَامٌ

WWW.KweduFiles.Com

مركز
معلومات
مفتوحة
للجانب

م (18) التمييز في النطق والرسم بين الكلمات المبدوءة بأل الشمسية أو القمرية

المهارة / التمييز بين (أل) الشمسية و (أل) القمرية قراءة وكتابة .

الهدف / يفرق بين (أل) الشمسية و (أل) القمرية قراءة .

١) اقرأ الكلمات التالية :

الْقَلَمُ - الْخَيْرُ - الْمُعَلِّمُ - الْبُرْدُ

٢) اقرأ الكلمات التالية :

الزَّرَاعَةُ - الدَّرْسُ - السَّبُورَةُ - الطَّبِيبُ

٣) اقرأ الكلمات التالية التي فيها (أل) قمرية :

الْبُرِّ - السَّاعَةُ - الْجَنَّةُ - اللَّبَنُ - الْمُقْصَفُ

٤) اقرأ الكلمات التالية التي فيها (أل) الشمسية :

الصُّورَةُ - الْبَيْتُ - التَّيْنُ - البُسْتَانُ - الرِّمَانُ

WWW.KweduFiles.Com

٥) اقرأ الكلمات التالية التي فيها (أل) القمرية :

لَبْنٌ - الزَّرَاعَةُ - الْمَوْزُ - الْيَوْمُ - الْوَنُّ

- المهارة / التمييز بين (أل) الشمسية و (أَل) القمرية قراءة وكتابة .
الهدف / يفرق بين (أل) الشمسية و (أَل) القمرية كتابة .
١) ضع كل كلمة في العمود المناسب على مثال السطر الأول :
المَمْلَكَة - اللُّغَة - العُلُوم - الرِّسُول

الشمسُ	القمرُ

- ٢) اكتب الكلمات التي تشتمل على (أل) الشمسية فقط :
التَّمْيِذ - لَبَن - اللُّعْبَة - الصِّدْق - الْجَمَال

--	--	--	--	--

- ٣) اكتب الكلمات التي تشتمل على (أَل) القمرية فقط :
الإِيمَانُ - بُلْبُلٌ - العَلَمُ - النُّور

--	--	--	--	--

- ٤) ضع خطا تحت الكلمات التي تبدأ (بأَل) الشمسية فقط :
اللَّيْلُ - الإسلام - اللَّيْمُون - القَادِمَةُ - الدِّين

- ٥) ضع خطا تحت الكلمات التي تبدأ (بأَل) القمرية فقط :
النِّظَافَة - المُعَلِّم - الصِّدْق - الْجَمَلُ - الوَطَن

رابعاً : المهارة الثانية : (تكون في الأسبوع الثاني) وهي مهارة مهمة جداً :

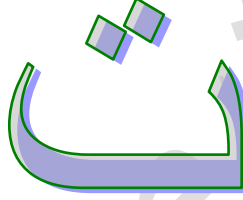
التاء المفتوحة والتاء المربوطة

ما هي التاء المفتوحة ؟؟

التاء المفتوحة: هي التي تبقى في النطق على حالتها (ت) إذا وقفنا على آخر الكلمة بالسكون ولا تنقلب هاء.



كيف تكتب التاء المفتوحة ؟



WWW.KweduFiles.Com

مثال / بيت

ماهي التاء المربوطة ؟

هي التي تلفظ هاء عند الوقوف عليها وتكتب إما (ة) إذا كانت متصلة بحرف قبلها أو (ة) إذا كانت قبلها حرف لا يصح أن تتصل به



كيف تكتب التاء المربوطة ؟

إذا كانت متصلة (فاطمة)

إذا كانت منفصلة (حمزة)

م (9) = التمييز بين التاء المربوطة والمفتوحة والهاء قراءة وكتابة .

الهدف / يقرأ كلمات في نهايتها تاء مفتوحة .

١ - اقرأ الكلمات التالية :

تَقَدَّمْتُ - جَلَسْتُ - نَامْتُ

سَنَوَاتٍ - بَنَاتٍ - جَامِعَاتٍ

أُمّهَاتٍ - تَكَبَّرْتُ - نَمْتُ

مُعَلِّمَاتٍ - دَرَسْتُ - بَوَابٍ

نَشِيطَاتٍ - مُنْتَصِرَاتٍ - انْتَشَرْتُ

الهدف / يقرأ كلمات في نهايتها تاء مربوطة وهاء .

١ - اقرأ الكلمات التالية :

أَبِيهِ - مُسَلِّمَةٌ - صَدِيقُهُ - صَدِيقَةٌ

أُمُّهُ - أُمَةٌ - مَعَهُ - لَهُ

دُرُوسُهُ - مَدْرَسَةٌ - مَدْرَسَتُهُ - حَيَاةٌ

مُعَلِّمَةٌ - فَاطِمَةٌ - بَوَابُهُ - مِنْهُ

نَشِيطَةٌ - مَحْبَرَةٌ - مُنْتَشِرَةٌ - فِيهِ

WWW.KweduFiles.Com

الجواب

م (9) = التمييز بين التاء المربوطة والمفتوحة والهاء قراءة وكتابة .

الهدف / يبين نوع التاء في الجملة .

١ - اقرأ الجمل التالية موضحاً نوع التاء :

- ❖ شَاهَدْتُ حَدِيقَةَ الْمَنْزِلِ
- ❖ أَذِنَ الْمُؤَدِّنُ لِصَلَاةِ الْعَصْرِ
- ❖ أَخَذْتُ الْكِتَابَ مِنْ مَكْتَبَةِ الطَّالِبَاتِ
- ❖ جَلَسْتُ الْأُسْرَةَ بَعْدَ الْعِشَاءِ
- ❖ السَّلَامُ عَلَيْكُمْ وَرَحْمَةُ اللَّهِ وَبَرَكَاتُهُ
- ❖ جَاءَتِ الثَّعَالِبُ وَهَرَبَتِ الدَّجَاجَةُ
- ❖ قَامَتِ هِنْدُ مُبَكَّرَةً
- ❖ تَعَلَّمَتِ فَاطِمَةُ الصَّلَاةَ فِي الْبَيْتِ

WWW.KweduFiles.Com

م (9) = التمييز بين التاء المربوطة والمفتوحة والهاء قراءة وكتابة .
الهدف / يفرق بين التاء المربوطة والمفتوحة والهاء كتابة .

١ - ضع الكلمات في الجدول التالي على مثال السطر الأول :

مَكَّة - مَلابِسُه - مَجَلات - جَمْرَة - أَرْبَعَة - سَهْرَت

هـ	ت	ة
والده	عزمت	ثروة

٢ - أكمل الكلمات التالية بالحرف المناسب :

ة - ه - ت

.....رجلترب	قطارا.....
.....زياربن	منظر.....

م (9) ضع الكلمات في الجدول التالي :
مدرسة - له - معه - بنته - مكتبة - خمسة

هـ	ة

٣- أكمل الكلمات التالية بالحرف المناسب :

ة - هـ

هذه.....	مد.....
----------	---------

٤- حسب ما يملأ عليك ضع الكلمات في العمود المناسب :
www.KweduFiles.Com

ثروة - عزمت - أمة - ولدت

ت	ة

م (9) = التمييز بين التاء المربوطة والمفتوحة والهاء قراءة وكتابة .

الهدف / يحدد التاء والهاء .

١ - ضع دائرة على التاء المربوطة واكتبها :

مدة - استقبله - هذه - قصيرة

.....
.....

٢ - ضع دائرة على الهاء واكتبها :

فاطمة - رفاقه - أستاذه - أمانة

.....
.....

٣ - ضع دائرة على التاء المفتوحة واكتبها :

جامعات - مسلمات - نائبة - فتاة

.....
.....

WWW.KweduFiles.Com

٤ - ضع الحرف الأخير من الكلمات التالية مكان النقط :

إشارات	مدرسته	زملاؤه	البيت	عامرة
.....
.....

٥ - اكتب الحرف الأخير في الكلمات التالية مكان النقط :

مدة - استقبله - هذه - قصيرة - جامعات

.....
.....

م (9) ادخل التاء المربوطة (ة) أو التاء المفتوحة (ت) أو الهاء (ه) على آخر الكلمات التالية :

الفرشا.....	كَتَبَ.....	التريـب.....	الفنيـ.....
-------------	-------------	--------------	-------------

الممَّاك.....	القُو.....	وقَع.....	جَائِز.....
---------------	------------	-----------	-------------

بَدَأ.....	الدوُد.....	الدِّرَاسَة.....	الزَّهْر.....
------------	-------------	------------------	---------------

تَلْمِيذ.....	وقَف.....	مَسْرُور.....	نَهَب.....
---------------	-----------	---------------	------------

فَرِح.....	النَّقْط.....	نَظَرَ.....	فَاطِمَة.....
------------	---------------	-------------	---------------

www.kwedufiles.com

أكمل أحر الكلمات التالية بالتاء المربوطة (ة) أو المفتوحة (ت) أو الهاء (ه) :

الْمُتَنَائِرُ.....	الْحُضْرَوَا.....	قَرِيْبٌ.....	السَّنَدُ.....
---------------------	-------------------	---------------	----------------

اِبْنَا.....	الْحَيَوَانَا.....	نَادِرٌ.....	الصَّافِي.....
--------------	--------------------	--------------	----------------

الْحَدِيثُ.....	شَاهِدٌ.....	أَثْمَرٌ.....	ثَمْرٌ.....
-----------------	--------------	---------------	-------------

أكمل الكلمات التالية بوضع التاء المربوطة (ة) أو التاء المفتوحة (ت) أو الهاء (ه) في آخرها :

بَدَأَ.....	الذَّرَاسَةُ.....	تَمِيْدٌ.....	وَقَفَ.....
-------------	-------------------	---------------	-------------

الزَّهْرُ.....	ذَهَبٌ.....	مَسْرُورٌ.....	فَرِحَ.....
----------------	-------------	----------------	-------------

الْقَطُّ.....	نَظَرَ.....	قَالَ.....	فَاطِمَةٌ.....
---------------	-------------	------------	----------------

اكتب الكلمات التي بها تاء مربوطة جهة اليمين والتي بها تاء مفتوحة جهة اليسار كما في المثال

الكلمة	التاء المربوطة	الكلمة	التاء المفتوحة
مَدْرَسَةٌ	ة	لَعِبَتْ	ت

WWW.KweduFiles.Com

م (9) اقرأ واكتب التاء المربوطة والتاء المفتوحة والهاء :

الكلمة	الهاء	الكلمة	التاء المربوطة	الكلمة	التاء المفتوحة
ملايسه رفاقه	هـ	مدرسه غرفة	ة	سيارات غازات	ت
مياه سريه	هـ	شجرة وردة	ة	وقت أكلت	ت

م (9) = التمييز بين التاء المربوطة والمفتوحة والهاء قراءة وكتابة .

أكمل على مثال السطر الأول :

مَجَلَّاتٌ	مَجَلَّةٌ
	جَدِيدَةٌ
	مَكْتَبَةٌ
	جَمِيلَةٌ
	عَامِرَةٌ

WWW.KweduFiles.Com

م (9) = التمييز بين التاء المربوطة والمفتوحة والهاء قراءة وكتابة .

المهارة
التاء المفتوحة، والمربوطة.

	سَيَّارٌ	١١
	خَرَجَ	١٢
	بَيْضٌ	١٣
	شَاهِدٌ	١٤
	دَجَاجٌ	١٥
	أَدَوَا	١٦
	قِطٌّ	١٧
	سَمَكٌ	١٨
	عَرَفَ	١٩
	رُزٌّ	٢٠

WWW.KweduFiles.Com

م (9) = التمييز بين التاء المربوطة والمفتوحة والهاء قراءة وكتابة .

أنشطة إثرائية :

(١) اكتب الكلمات التالية :

لَعِبْتُ - لُعْبَةٌ - عُرْفَةٌ - سَبُّورَةٌ - مُسَلِّمَاتٌ - فَنَاءَةٌ

.....
.....

(٢) ما نوع التاء في هذه الكلمات :

لَعِبْتُ - لُعْبَةٌ - عُرْفَةٌ - سَبُّورَةٌ - مُسَلِّمَاتٌ - فَنَاءَةٌ

(٣) تحدث عن نفسك فيما يلي :

أَكَلٌ - نَامٌ - قَرَأَ - حَفِظَ

(٤) تحدث عن مؤنث فيما يلي :

قَامَ - دَرَسَ - نَجَحَ - رَكِعَ

WWW.KweduFiles.Com

اقرأ واكتب الكلمات التالية :

صَلَّيْتُ ، صَلَاةٌ	مُسَلِّمَةٌ ، مُسَلِّمَاتٌ
.....
الْمِيَاهُ عَذْبَةٌ	سَمِعْتُ نَصِيحَةً
.....
وَضَعَ أَدَوَاتِهِ فِي حَقِيْبَتِهِ	

أدخل التاء المربوطة والتاء المفتوحة آخر الكلمات التالية

اسم الطلاب / / الصف /

..... الْحَدِيدَ الْبِنَا فَاطِمَةَ حَمْرَ
..... لَدِيدَ الْحَشْرَا إِشَارَا الْغُرْفَ
..... السِّيَارَا هَدِيَّ الْمُدْرِسَةَ النَّبَا
..... مُعَلِّمًا وَرَقًا زَهْرًا الشَّجَرَ
..... بَيْدَ الْقِطَّ الدَّرَجَا الْخَمْسَةَ
..... مَكْسُورَ ذَاكِرَ السَّبُورَ جَمِيلَ
..... مُؤْمِنًا رِسَالًا الزَّهْرَ مُجْتَهِدًا
..... الطَّائِرَا الْمَدِينَةَ..... الْمُنُورَ مَحْفُوظًا مَكْرَمَ
..... السَّعُودِيَّ الْعَرَبِيَّ الْمَمْلَكَةَ الدَّرَاجَ

WWW.KweduFiles.Com

أدخل التاء المربوطة والتاء المفتوحة آخر الكلمات التالية

اسم الطلاب / /

..... الْحَدِيدَ الْبِنَا فَاطِمَةَ حَمْرَ
..... لَدِيدَ الْحَشْرَا إِشَارَا الْغُرْفَ
..... السِّيَارَا هَدِيَّ الْمُدْرِسَةَ النَّبَا
..... مُعَلِّمًا وَرَقًا زَهْرًا الشَّجَرَ
..... بَيْدَ الْقِطَّ الدَّرَجَا الْخَمْسَةَ
..... مَكْسُورَ ذَاكِرَ السَّبُورَ جَمِيلَ
..... مُؤْمِنًا رِسَالًا الزَّهْرَ مُجْتَهِدًا
..... الطَّائِرَا الْمَدِينَةَ..... الْمُنُورَ مَحْفُوظًا مَكْرَمَ
..... السَّعُودِيَّ الْعَرَبِيَّ الْمَمْلَكَةَ الدَّرَاجَ

خامسا: المهارة الثالثة (وهذه المهارة مهمة جدا) وهي مهارة التنوين بأنواعه الثلاث

التنوين

هي نون ساكنة تلحق آخر الكلمة لفظا لا خطأ، وهي حالة طارئة تقع في آخر الاسم.

أنواع التنوين

WWW.KweduFiles.Com

تنوين
الكسر



فُرْشَةٌ

تنوين
الضم



رَسُولٌ

تنوين
الفتح



مَدْرَسَةٌ

- (5) قياس مهارة = نطق وكتابة الكلمات المنونة .
المهارة / التمييز بين أشكال التنوين الثلاثة قراءة وكتابة .
الهدف / يميز بين أشكال التنوين قراءة .

١ اقرأ الكلمات التالية :

وَلَدٌ ۙ عَلِمًا ۙ لَبِنٍ

٢ اقرأ الكلمات التالية :

فُسْتَانٌ ۙ وَاسِعٌ ۙ مَدْرَسَةٌ ۙ تَلْمِيذٌ ۙ قَلَمًا

٣ اقرأ الكلمات التالية بتنوين الضم ثم الكسر ثم الفتح :

حَدِيقَةٌ

لَيْمُونٌ

زَهْرَاتٌ

٤ اقرأ الكلمة التالية بتنوين الضم ثم الكسر ثم الفتح :

عَلِمٌ ۙ عَلِمًا ۙ عَلِمٌ

٥ اقرأ الكلمة التالية بتنوين الضم ثم الكسر ثم الفتح :

زَهْرَةٌ

المهارة / التمييز بين أشكال التنوين الثلاثة قراءة وكتابة .

الهدف / يميز بين أشكال التنوين كتابة .

١ - اكتب الكلمات التالية بتنوين الضم ثم الكسر ثم الفتح :

_____	_____	_____	رَيْتُونَ
_____	_____	_____	نَخْلَةٌ
_____	_____	_____	مُثْمِرَاتٌ

٢ - ضع دائرة على التنوين المشابه :

_____	_____	_____	شَجَرًا
_____	_____	_____	لَبْنٌ
_____	_____	_____	زَهْرَةٌ
_____	_____	_____	طَرِيقٌ

٣ - صل التنوين مع ما يناسبه من الكلمات التالية :

كِتَابًا لَبْنٌ هِنْدٌ مِلْحٌ

٤ - صل الكلمة بما يناسبها من التنوين :

لَيْمُونًا

٥ - اكتب الكلمة أمام التنوين الذي يناسبها في الحقول التي أمامك :

مُحَمَّدٌ - وَرْدَةٌ - مُعَلِّمٌ

_____	_____	_____
_____	_____	_____

(5) قياس مهارة = نطق وكتابة الكلمات المنونة .

نَوِّن الكلمات التالية وفق المثال

الكلمة	تنوين الضم وو	تنوين الفتح ّ	تنوين الكسر ِ
كِتَابٌ	كِتَابُ	كِتَابًا	كِتَابٍ
ثَعْلَبٌ			
دِيكٌ			
أَرْزَبٌ			
جَالِسٌ			
حَارِسٌ			
هَاشِمٌ			
لِسَانٌ			
صُنْدُوقٌ			
شَارِعٌ			
صَالِحٌ			
بِنْتُ			

(5) قياس مهارة = نطق وكتابة الكلمات المنونة

المهارة
التنوين

يطلب المعلم من التلميذ أن يقرأ الكلمات الآتية ، ثم يقوم بتنوين كل كلمة طبقاً للنموذج رقم « ١ » .

بالكسر	بالضم	بالفتح		
جندى	جندى	جندياً	جندى	١
			قصة	٢
			قارب	٣
			شجاع	٤
			سفينة	٥

(5) قياس مهارة = نطق وكتابة الكلمات المنونة .

المهارة
التنوين

يطلب المعلم من التلميذ أن يقرأ الكلمات الآتية ، ثم يقوم بتنوين كل كلمة طبقاً للنموذج رقم « ١ » .

⊕		⊕			
قلماً	قلم	قلم	قلم	قلم	١
	⊕				
	⊕	⊕	⊕		
					٢
⊕					
⊕	⊕				
					٣
		⊕			
	⊕	⊕			
					٤
⊕					
⊕					
		⊕			
					٥
	⊕				

(5) قياس مهارة = نطق وكتابة الكلمات المنونة .

المهارة
التشوين

صديق	٦	Ⓜ	Ⓜ	Ⓜ	Ⓜ
		Ⓜ			
بلح	٧	Ⓜ	Ⓜ		
			Ⓜ		
طفل	٨		Ⓜ	Ⓜ	
		Ⓜ			
شمس	٩	Ⓜ	Ⓜ		
				Ⓜ	
عسل	١٠	Ⓜ		Ⓜ	
			Ⓜ		

(5) قياس مهارة = نطق وكتابة الكلمات المنونة .

المهارة
التنوين

بِالْفَتْحِ	بِالضَّمِّ	بِالْكَسْرِ		
<input type="text"/>	<input type="text"/>	<input type="text"/>	كتاب	١١
<input type="text"/>	<input type="text"/>	<input type="text"/>	منزل	١٢
<input type="text"/>	<input type="text"/>	<input type="text"/>	شجرة	١٣
<input type="text"/>	<input type="text"/>	<input type="text"/>	باب	١٤
<input type="text"/>	<input type="text"/>	<input type="text"/>	حصان	١٥

WWW.KweduFiles.Com

سادسا : المهارة الرابعة (وهذه من اهم المهارات على الاطلاق) وهي مهارة المد بحروفه الثلاثة

حروف المد

ما هو المد ؟

هو إطالة الصوت بحرف من حروف المد



وما هي حروف المد ؟

- الألف الساكنة المفتوح ما قبلها (بَاب)
- الواو الساكنة المضموم ما قبلها (فطُور)
- الياء الساكنة المكسور ما قبلها (أُخي)

((فوائد هامة))

ما هو الحرف الممدود ؟

هو الحرف الذي يسبق
حرف المد
ويوضع عليه حركة
حرف المد
الضمة-الفتحة
الكسرة

- الفرق بين الحركة والحرف الذي من جنسها هو : أن الحركة ننطق بها الحرف نطقاً قصيراً ، أما الحرف فينطق به نطقاً طويلاً ، بمعنى أن

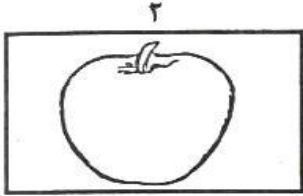
الحرف يستغرق زمناً أطول في النطق به من زمن الحركة

- لا يأتي حرف المد في أول الكلمة ، لأنه لم يسبقه حرف ممدود

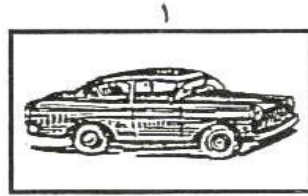
م (6) = التمييز بين المد والحركة قراءة وكتابة .

للتمييز بين أشكال وأصوات الحروف المتحركة
(الفتحة والمد بالألف)


يطلب المعلم من التلميذ استكمال الحرف الممدود الناقص في كل
كلمة تحت كل صورة كما في المثال رقم (1) .



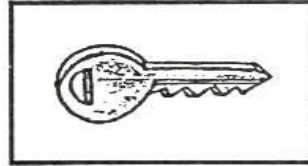
تس...حة



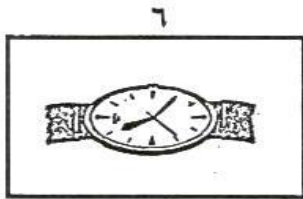
س...ارة




ك...ب



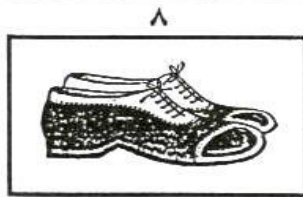
مف...ح




س...عة



ق...ر



ح...ع



ح...ن

WWW.KweduFiles.Com

م (6) = التمييز بين المد والحركة قراءة وكتابة .

الهدف / يقرأ كلمات ذات مد بالألف .

١ - اقرأ الكلمات التالية :

❖ قَامَ - صَامَ - جَالَ

❖ ذَاكَرَ - صَافَحَ - قَاتَلَ

❖ نَارَ - ثَارَ - دَارَ

❖ زِرَاعَ - عَالِمَ - صَنَائِمَ

❖ غَابَ - يُذَاكِرُ - جَارَ - عِرَاقَ

الهدف / يقرأ كلمات ذات مد بالواو .

١ - اقرأ الكلمات التالية : WWW.KweduFiles.Com

❖ نُورَ - سُورَ - حُورَ

❖ سَعُودَ - صَبُورَ - عُيُونَ

❖ يَصُومَ - يَجُولَ - يَبُوحَ

❖ نُوحَ - مُرُورَ - يَقُولَ

❖ يَدُورَ - يَقُومَ - نُمُورَ

م (6) = التمييز بين المد والحركة قراءة وكتابة .

الهدف / يقرأ كلمات ذات مد بالياء .

١ - اقرأ الكلمات التالية :

رِيم - فِيل - جِيل

سَمِير - سَعِيد - سَلِيم

قِيل - بَيْع - سِيم

نُقِيم - نُعِين - يَسِير

نَسْتَطِيع - سَرِير - تَحْلِيل

الهدف / يستخرج حروف المد من الكلمات .

١ - اكتب حرف المد بعد نطق الكلمة :

يَصُوم (.....)

قَدِيمَة (.....)

نَسْتَطِيع (.....)

مَلَابِس (.....)

مَسْرُورَة (.....)

سَعِيد (.....)

سَيُول (.....)

أَعْوَاد (.....)

أَسْرَار (.....)

صَوَاعِق (.....)

WWW.KweduFiles.Com

م (6) يز بين المد والحركة قراءة وكتابة .
الهدف / يحدد المد .

٢ - أكمل الكلمات التالية بحرف مد مناسب :

نَظِّ ف - يَدُ
و - نَظِّ

٣ - ضع خطأً تحت الكلمات الممدودة :

ذَرَاع - شَوْك - طَرِيق - نُفُود

٤ - ضع حرف المد المناسب للحركة ثم اقرأه :

دَ..... - خِ - صُ
..... - صُ

٥ - حدد حرف المد بوضع دائرة عليه :

إمْسَاك - حُلُوة - يَصْحُو - يَسِير

٦ - حدد حرف المد بوضع خط تحته :

سَفِينة - يَوْمِنُون - يَأْكُلُون - أَحْلَام

WWW.KweduFiles.Com

الجواب

- المهارة / التمييز بين أشكال التتوين الثلاثة قراءة وكتابة .
الهدف / يحدد الكلمات المنونة .
(١) ضع خطأً تحت الكلمات المنونة :

حَدِيقَةٌ - بَيْنَ - هُنْدِ

- (٢) ضع خطأً تحت الكلمات المنونة بالكسر :
مُهَنْدِسٍ - مُفِيداً - مُعَلِّمَةٌ - مُدَرِّسٍ
-

- (٣) ضع خطأً تحت الكلمات المنونة بالضم :
طَوِيلَةٌ - جَمِيلَةٌ - دَلْوٌ - عَالِمٌ
-

- (٤) ضع خطأً تحت الكلمات المنونة بالفتح :
سُيُوفاً - وَرْدَةٌ - عُلُومٌ - فَاكِهَةٌ
-

- (٥) ضع خطأً تحت الكلمات المنونة :

تَلْمِيزاً - وَاسِعٌ - كِتَابٌ

WWW.KweduFiles.Com

الجزء

المهارة / التمييز بين أشكال التنوين الثلاثة قراءة وكتابة .
الهدف / يحدد الكلمات المنونة في الجملة .
(١) ضع خطأً تحت الكلمات المنونة في الجمل التالية :

(١) شَرَحَ الْمُعَلِّمُ الدَّرْسَ شَرْحًا .

(٢) الْعِلْمُ مُفِيدٌ .

(٣) صَلَّيْتُ فِي مَسَاجِدَ كَثِيرَةٍ .

(٤) الصَّدْقُ صِفَةٌ حَمِيدَةٌ .

(٥) كَتَبْتُ بِحَطِّ جَمِيلٍ .

(٦) حَفِظْتُ سُورَةَ قَصِيرَةً .

(٧) اشْتَرَى خَالِدٌ مِسْطَرَةً بِرِيَالٍ .

WWW.KweduFiles.Com

م (6) = التمييز بين المد والحركة قراءة وكتابة .

أكمل الفراغات بحرف المد المناسب فيما يلي :

ت	الْبَنَى.....	التَّلَامِ.....ذ	الْمَسَدَ..... جِد	تَحْمِ.....
---	---------------	------------------	--------------------	-------------

مَسْرُ.....رَهُ	تَعِ..... شُ	بِلَادِ.....	مَكْسُدُ.....رَهُ
-----------------	--------------	--------------	-------------------

و.....لِدُهُ	يُقَدُ.....نُ	الْبُرْتَقَ.....نُ	الْمُرُ.....ر
--------------	---------------	--------------------	---------------

أكمل الكلمات التالية بحرف مد مناسب :

المُسْلِمِ..... نَ	تَشْكُ.....	الزَّرَ..... فَهُ	الأَرَّ..... نِبُ	زَرَافَاتِ.....	أَدْعُ.....
--------------------	-------------	-------------------	-------------------	-----------------	-------------

أَعُ فِيَهُ	النَّفْ.....سَ	سَجِدُ..... نِ	نَ..... مَ	طُيُبُ..... رُ	جَمِ..... لُ
-------------------	----------------	----------------	------------	----------------	--------------

أكمل الفراغات التالية بأحد حروف المد :

تَلْمِذٌ	عَرَفَاتٌ	نَيْفٌ	مَلِحَةٌ	أَصْدٌ
----------	-----------	--------	----------	--------

صُفٌ	لَذِيذٌ	هُدًى	مَمْنُوعٌ	كَاسٌ
------	---------	-------	-----------	-------

الأَطْفَالُ	الشَّعْرُوعُ	نُسُورٌ	جِدَارٌ	مَنْدَرٌ
-------------	--------------	---------	---------	----------

ضع حرف المد الناقص في مكانه الصحيح :

ا	و	ي	ي
---	---	---	---

قَالَ	مَسْرُورَةٌ	تَفَضَّلَ
-------	-------------	-----------

رَجِحٌ	الأَزْهَرُ	المُعْجَبِينَ
--------	------------	---------------

ضع أحد حرف المد التالية في الفراغ المناسب :

ا	و	ي
---	---	---

عَ.....م	تَلْمِ.....ذُ	الْبُرْسِ.....مُ	يَصُدُّ.....
----------	---------------	------------------	--------------

جَدِ.....دُ	وَ.....لِدُ	يُصَدِّ.....	يَقُ.....مُ
-------------	-------------	--------------	-------------

أكمل الكلمات التالية بحرف مد مناسب :

يَصُدُّ.....م	حِصَانُ.....	لِنَا.....ذَةُ
---------------	--------------	----------------

صَدِ.....قِ	غَطَّ.....رُ	أَدْعُ.....هُ
-------------	--------------	---------------

أكمل الكلمات التالية بوضع الحرف المد المناسب :

كَتَّبَ.....	المُدَّرِّسِ.....	دُرِّسَ.....	أَسْمَاءُ.....
--------------	-------------------	--------------	----------------

عَصْفُورٌ.....	الثَّانِي.....	رَحِمَ.....	صَبْرٌ.....
----------------	----------------	-------------	-------------

أكمل الكلمات التالية بوضع الحرف المد المناسب :

صَدَّ.....	يَدْعُ.....	يَقْضِ.....
------------	-------------	-------------

جَرَّ.....	بَجَّرَ.....	رَأَى.....
------------	--------------	------------

يَشُدُّ.....	يُنْهَى.....	دَعَا.....
--------------	--------------	------------

WWW.KweduFiles.Com

ضع خطأً تحت الكلمة الصحيحة فيما يلي . مع ملاحظة حركة الحرف الذي يسبق الألف أو الواو أو الياء :

تَرَعَى	تَرَعِي
يَعْلُو	يَعْلَى
يَبْنَى	يَبْنِي
يَسْقِي	يَسْقَى
أَعْطَى	أَعْطَى

يَرْجُو	يَرْجِي
يَمْحُو	يَمْحُو
يَمْشِي	يَمْشِي
تَعَالَى	تَعَالَى
يَخْتَفَى	يَخْتَفِي

ضع حرف المد الناقص في مكانه الصحيح : WWW.KweduFiles.Com

ا	و	ي
---	---	---

رَمَضَان	تَلْمِذ	تَمَرِين	قَالَتْ
----------	---------	----------	---------

يَصُدُّ	شُهُر	رَبِيع	جُمَادَى
---------	-------	--------	----------

م (6) = التمييز بين المد والحركة قراءة وكتابة .

اقرأ ما يلي : واكتشف الأخطاء بالمدود ثم صححها بالجدول :

1 - أَنْ أَقَامُ مُبَكَّرًا فَأَتَوَضَّأُ ثُمَّ أَذْهَبُ مَعَ أَبِي لِصَلَاةِ الْفَجْرِ وَأُصَلِّ .

2 - أَنَا أَرْفَعُ يَدَيَّ فِي خُشَاعٍ وَأَدْعُو اللَّهَ تَعَالَى لِنَفْسِي وَأَبِي وَأُمِّي وَالنَّسِ جَمْعًا .

					الخطأ
					الصواب

					الخطأ
					الصواب

WWW.KweduFiles.Com

الجزء

م (6) = التمييز بين المد والحركة قراءة وكتابة .

إِقْرَأْ ثُمَّ اكْتُبْ حَرْفَ الْمَدِّ

بَاب	دَار	وُرُود	طُهُور	طَبِيب	زِي	إِبْرِي
.....

يُكْمَلُ الطَّالِبُ بكتابة حرف المد ثم يقرأ الكلمة:.

ط...ر - د...ر - ب...ب - ق...ر - ذ...ع

ط...ر - د...ر - ظ...ف - ت...ت - ز...ر

ت...ن - د...ك - ط...ب - ي...ر - ح...قة

WWW.KweduFiles.Com

سابعاً : المهارة الخامسة (الأسماء الموصولة و أسماء الإشارة)

هذه المهارة يتم توزيع الأوراق على الطلاب وتكليفهم بحلها ثم اختبارهم فيها (طبعا بشرط ان يكونوا فاهمين ماذا

يعني الاسم

الموصول أو اسم الإشارة)

التدريب على كتابة الاسم الموصول

اسم الطالب / الصف الثالث تحفيظ

.....
..
.....
..
.....
..
.....
..
.....
..
الَّذِي	الَّذَانِ	الَّذِينَ	الَّتِي	الَّتَانِ

WWW.KweduFiles.Com

التدريب على كتابة الاسم الموصول

اسم الطالب / الصف الثالث تحفيظ

.....
.....
.....
.....
.....
.....
.....
.....
الَّذَانِ	الَّذَانِ	الَّذِينَ	الَّذِي	الَّذِي

www.KweduFiles.Com
الجنوب

اسم الطالب /

.....

الصف الثالث تحفيظ ب

التدريب على أسماء الإشارة (أطلب من ابنك نطق الكلمة أثناء التكرار ، واجعله يبدأ الكتابة من أسفل إلى
أعلا)

.....
.....
.....
.....
.....
.....
.....
.....

WWW.KweduFiles.Com

هَؤُلَاءِ	هَاتَانِ	هَذَانِ	هَذِهِ	هَذَا
-----------	----------	---------	--------	-------

.....
.....
.....
.....
.....
.....
.....
.....

WWW.KweduFiles.Com

هَاتَانِ	هَدَانِ	هُوَءِ	هَذَا	ذَلِكَ
----------	---------	--------	-------	--------

ملاحظات :-

.....
.....
.....

حركة الشدة

ما هو الحرف المشدد؟

عبارة عن حرفين الأول ساكن والثاني متحرك ، ولأسباب في قواعد اللغة العربية التي تمنع من كتابة الحرفين المتشابهين المتتاليين في الكلمة الواحدة فيدخل الحرف الأول في الثاني أو يتحد أو يدغم فيصبحان حرفاً واحداً مشدداً



WWW.KweduFiles.Com

(((((مثال))))))

الصديق

عند تحليلها تصبح

ال / صند / دي / ق

نجد الحرف المشدد (ص) أصبح حرفين الأول ساكن والثاني متحرك

م (7) = التمييز بين أنواع الشدة بحركاتها مع الممدود وغيره .
الهدف / يحدد الحرف المشدد بالضممة .

١ - حدد الكلمات المشددة بالضم بوضع دائرة عليها :

تَكْبُرُ - سَبُورَةٌ - سَيَّارَةٌ - كَرَّاسَةٌ

٢ - حدد الكلمات المشددة بالضم بوضع دائرة عليها :

تَوْضُأً - يَضْرُ - يُرَيِّنُ

٣ - ضع خطأً تحت الكلمة المشددة بالضم :

كَوَّنَ - يُعَلِّمُ - يَشُدُّ - أُمِّي

٤ - ضع خطأً تحت الكلمة المشددة بالضم :

مَجَلَّةٌ - مُعَلِّمٌ - اسْتَحْفَفَ - ظَلُّ

٥ - ضع خطأً تحت الكلمة المشددة بالضم :

مُعَلِّمٌ - وُلْدٌ - حُبٌّ - أَمَلٌ

WWW.KweduFiles.Com

www.kwedufiles.com
الجزء

م (7) = التمييز بين أنواع الشدة بحركاتها مع الممدود وغيره .
الهدف / يحدد الحرف المشدد بالفتح .

١ - حدد الكلمات المشددة بالفتح بوضع دائرة عليها :

تَكْبُرُ - مَجَلَّةٌ - سَيَّارَةٌ

٢ - حدد الكلمة المشددة بالفتح بوضع دائرة عليها :

حَبُّ - حَتَّى - أُمُّ

٣ - ضع خطأً تحت الكلمة المشددة بالفتح :

كَوَّنَ - تَفَوَّقَ - قَلَمًا

٤ - ضع خطأً تحت الكلمة المشددة بالفتح :

يَتَكَبَّرُونَ - يَسْتَعِدُّ - يُعَلِّمُ

٥ - ضع خطأً تحت الكلمة المشددة بالفتح :

وَلَدًا - طَالِبَةٌ - صَحِيفَةٌ - أُمَّةٌ

WWW.KweduFiles.Com

م (7) = التمييز بين أنواع الشدة بحركاتها مع الممدود وغيره .
الهدف / يحدد الحرف المشدد بالكسر .

١ - حدد الكلمات المشددة بالكسر بوضع دائرة عليها :

مُقَدَّس - مُدْرَس - مُهَنْدِس

٢ - حدد الكلمة المشددة بالكسر بوضع دائرة عليها :

يُصَلِّي - يُكَبِّر - يَتَمَرَّن

٣ - ضع خطأ تحت الكلمة المشددة بالكسر :

حَسَّان - يَجْرِيَان - يُعَلِّمَان - مَدِينَتَان

٤ - ضع خطأ تحت الكلمة المشددة بالكسر :

يُدْرَس - يَمْشِي - يَتَكَلَّم

٥ - ضع خطأ تحت الكلمة المشددة بالكسر :

أُمَّة - يُلْعَبَان - أُعَلِّم

WWW.KweduFiles.Com

مرفق
الجواب

م (7) = التمييز بين أنواع الشدة بحركاتها مع الممدود وغيره .

الهدف / يقرأ الكلمات ملاحظاً الشدة .

١ - اقرأ الكلمات التالية ولاحظ الشدة :

كُلَّهُم - سَيَّارَةٌ - كُرَّاسَةٌ

٢ - اقرأ الكلمات التالية ولاحظ الشدة :

شَيْدٌ - تَكَبَّرَ - يَجِفُّ

٣ - اقرأ الكلمات التالية ولاحظ الشدة :

أُمِّي - تُزَيِّنُ - طَيِّبٌ

٤ - اقرأ الكلمات التالية ولاحظ الشدة :

يَسْتَعِدُّونَ - تَوَضَّأَ - أَقْرَبُ

٥ - اقرأ الكلمات التالية ولاحظ الشدة :

مُحَمَّدٌ - سَلَامٌ - تَفَوَّقَ - عَجِيبٌ

WWW.KweduFiles.Com

م (7) = التمييز بين أنواع الشدة بحركاتها مع الممدود وغيره .
الهدف / يقرأ الكلمات ملاحظاً الشدة .

١ - لاحظ الشدة في أول السطر وضع دائرة على الحرف المشدد مثلها :

٢ -

مُعَلِّمٌ	شَجَّعَ	تَجَفُّ	
سَلَّمَ	يَمُرُّ	يُنْظَفُ	
سَتَظَلُّ	نَقَّاهُ	يُدْرَسُ	

٣ - صل بين الشدة وما يماثلها :

يَضُرُّ

تَكْبُرُ

مُعَلِّمٌ

مُقَدَّسٌ

WWW.KweduFiles.Com

3 م (7) = التمييز بين أنواع الشدة بحركاتها مع الممدود وغيره .

٤ - صل بين الشدة وما يماثلها :


تَوْضَأُ

تُزِينُ

تَهْتَمُّ

طَيَّارَةٌ

م (7) = صل بين الشدة وما يماثلها :



هـ - ضع الحرف المشدد أمام الشدة المناسبة :

تَعَلَّمَ - يَحْتُ - تُقَدِّرُ

WWW.KweduFiles.Com