

تم تحميل هذا الملف من موقع ملفات الكويت التعليمية



[com.kwedufiles.www//:https](https://www.kwedufiles.com)

*للحصول على أوراق عمل لجميع الصفوف وجميع المواد اضغط هنا

* للحصول على أوراق عمل لجميع مواد الصف الثاني عشر الأدبي اضغط هنا

<https://kwedufiles.com/12>

* للحصول على جميع أوراق الصف الثاني عشر الأدبي في مادة لغة فرنسية وجميع الفصول, اضغط هنا

<https://kwedufiles.com/12french>

* للحصول على أوراق عمل لجميع مواد الصف الثاني عشر الأدبي في مادة لغة فرنسية الخاصة بـ الفصل الثاني اضغط هنا

<https://www.kwedufiles.com/12french2>

* لتحميل كتب جميع المواد في جميع الفصول للـ الصف الثاني عشر الأدبي اضغط هنا

<https://www.kwedufiles.com/grade12>

[bot_kwlinks/me.t//:https](https://t.me/bot_kwlinks)

للحصول على جميع روابط الصفوف على تلغرام وفيسبوك من قنوات وصفحات: اضغط هنا

الروابط التالية هي روابط الصف الثاني عشر الأدبي على مواقع التواصل الاجتماعي

مجموعة الفيسبوك

صفحة الفيسبوك

مجموعة التلغرام

بوت التلغرام

قناة التلغرام

رياضيات على التلغرام


DOSSIER 7




SE LOGER



DOSSIER 7



Dossier 7
SE LOGER



● D'après le dialogue «Se loger», résumez brièvement la situation:

... Hassan étudie en France. IL n'aime pas sa chambre.....

... Il voudrait déménager. Son ami Jean-Pierre lui a trouvé.....

... un beau studio, mais il est vide. Hassan va acheter des meubles .

.....

.....

.....

● Répondez aux questions:

1 - Où habite Hassan?

... Il habite dans une chambre.....

2 - Pourquoi veut-il déménager ?

... Parce que sa chambre ne lui plaît pas du tout.....

3 - Qu'est-ce que Jean-Pierre lui a trouvé ?

... Il lui a trouvé un studio.....

4 - Quand il a rendez-vous avec le propriétaire?

... Il a rendez-vous avec le propriétaire ce soir à six heures.....

5 - Comment est le studio?

... Il est bien calme et lumineux, mais vide.....

6 - Où il se situe ?

... Il se situe au centre ville et tout près de l'université.....

● D'après le dialogue «Se loger» reliez les mots pour situer les meubles dans le nouveau studio:

Les meubles		Où	
1	Le lit	A	Au fond
2	La table haute	B	Sur une table basse
3	Le placard	C	Derrière
4	Une étagère	D	À côté
5	Une lampe	E	Là-bas
6	Le canapé et les chaises	F	Ici
7	Une table basse	G	Devant la fenêtre

1	2	3	4	5	6	7
F	G	D	C	B	E	A

● **Donnez le sens des mots :**1 **Dur**, c'est:

- Insupportable
- Portable
- Pur

3 **À côté**, c'est:

- Près
- Loin
- À gauche

4 **Mieux**, c'est ;

- [+] Bien.
- [=] Bien.
- [-] Bien.

5 **Il y a du bruit**, c'est

- Calme .
- Bruyant.
- En panne.

6 **Insupportable**, c'est

- Possible de supporter.
- Impossible de supporter
- Supporter.

7 **Vide**, c'est:

- Avec des meubles.
- Sans meubles.
- Meublé

8 **Ranger**, c'est

- Mettre en ordre.
- Mettre en désordre.
- Ne pas ordonner.


9 Il est **énervé**

- Heureux
- Content
- Mécontent

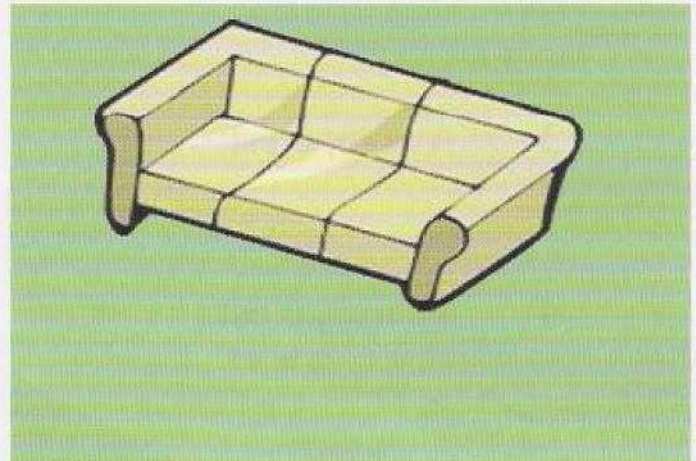
10 Il est en **panne**

- C'est réparé.
- Il ne marche plus.
- Ça marche.

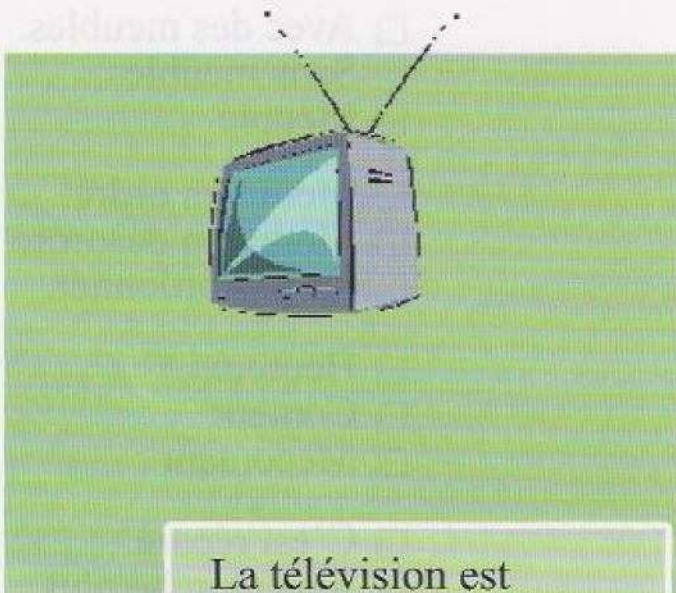
○ Complétez avec les mots convenables:



Voilà mon
.....**lit**.....



C'est un **.canapé**.....



La télévision est
.....**devant**..... la table.



C'est un miroir pour
.....**se regarder**.....

● Complétez avec les éléments suivants:
À quoi servent les meubles?

Le placard	Le miroir	La commode
Le canapé	La table	Le four
Le frigo	L'étagère	La lampe
	Le lit	

- 1 - **Le four** sert à préparer le repas.
- 2 - **Le placard** sert à mettre les vêtements dedans.
- 3 - **La commode** sert à ranger les affaires personnelles.
- 4 - **La table** sert à manger ou écrire.
- 5 - **Le lit** sert à dormir.
- 6 - **Le frigo** sert à garder les aliments froids.
- 7 - **Le canapé** sert à s'asseoir.
- 8 - **La lampe** sert à éclairer.
- 9 - **Le miroir** sert à se regarder.
- 10- **L'étagère** sert à ranger les livres.

● Trouvez le mot insolite:

- | | |
|------------------------------------------------------|------------------------------|
| 1 - / <u>pollution</u> / placard / frigo / four | pollution |
| 2 - / à gauche / <u>à lui</u> / à droite / à côté | à lui |
| 3 - / proche / à côté / <u>loin</u> / près | loin |
| 4 - / logement / déménager / <u>voyager</u> / studio | voyager |

● Classez les phrases:

- 1 - J'**aimais** habiter un petit studio.
- 2 - Nous **aurons** une très grande piscine devant le logement.
- 3 - Tu **préfèrerais** prendre ce logement ?
- 4 - Je ne **pouvais** pas travailler.
- 5 - Elle **viendrait** avec ses parents.
- 6 - Ce **sera** quelque chose de difficile à faire.
- 7 - Ils **commenceraient** à étudier.
- 8 - Vous **finissiez** votre travail avec succès.
- 9 - Elles **auraient** peur de venir en retard.
- 10 - Je n'**étais** pas content du dernier voyage.
- 11 - Il y **avait** beaucoup de gens.
- 12 - je n'**aurai** pas le temps de te montrer mon projet.

Futur	Imparfait	Conditionnel présent
... aurons aimais préfèrerais
... sera pouvais viendrait
... aurai étais commenceraient
.....	... avait auraient
.....	... finissiez

● Transformez «au conditionnel présent» comme dans l'exemple:

Futur	Conditionnel présent
0 - Nous prendr ons le repas ici.	0 - Nous prendr ions le repas ici.
1 - Je t' écouterai	1- Je t' écouterais
2 - Vous prendr ez un café.	2- Vous prendr iez un café.....
3 - Tu aur as des photos.	3- Tu aur ais des photos.....
4 - Elle compr endra .	4- Elle compr endrait
5 - On mang era peu.	5- On mang erait peu.....
6 - Nous voudr ons ça.	6- Nous voudr ions ça.....
7 - Marc sort ira ce week-end.	7- Marc sort irait ce week-end..
8 - Je fer ai cette sortie.	8- Je fer ais cette sortie.....
9 - Nous ir ons partout.	9- Nous ir ions partout.....
10- Ils ser ont avec vous.	10- Ils ser aient avec vous.....

● Conjuguez les verbes «au conditionnel présent» selon le modèle:

Conditionnel présent	
Sortir du lycée	Avoir besoin de déménager
Tu sortirais du lycée. Les amis sortiraient	J' aurais besoin de déménager On aurait besoin de déménager
Préparer l'appartement	Acheter des meubles
Ma mère préparerait Elles prépareraient	Mon voisin achèterait des meubles Tu achèterais des meubles...
Faire le contrat	Travailler mieux
Nous ferions le contrat..... Vous feriez le contrat.....	Jean travaillerait mieux..... Les élèves travailleraient mieux
Être calme [s]	Ne pas mettre la commode là
Ce serait calme..... Ils seraient calmes.....	Je ne mettrais pas la commode là Lucie ne mettrait pas la commode là

● Reliez les 2 phrases avec le pronom relatif

qui

Exemple :

Voilà les meubles. Les meubles sont confortables.

Voilà les meubles qui sont confortables.

1 - C'est un studio. Il plaît à Hassan .

C'est un studio qui plaît à Hassan.

2 - Comment tu trouves le canapé. Le canapé est devant toi.

Comment tu trouves le canapé qui est devant toi ?

3 - Le mécanicien n'a pas pu réparer l'ascenseur. Il ne marche pas.

Le mécanicien n'a pas pu réparer l'ascenseur qui ne marche pas.

4 - Le propriétaire lui apporte une lampe. Elle ne coûte pas cher.

Le propriétaire lui apporte une lampe qui ne coûte pas cher.

● Reliez les 2 phrases avec le pronom relatif

que

Exemple :

Voilà les meubles. J'aime ces meubles.

Voilà les meubles que j'aime.

1 - Je voudrais voir la chambre. Ta mère va ranger la chambre.

Je voudrais voir la chambre que ta mère va ranger.

2 - Il me donne des CD. J'écoute ces CD tous les jours.

Il me donne des CD que j'écoute tous les jours.

3 - Voilà l'appartement . Vous souhaitez cet appartement.

Voilà l'appartement que vous souhaitez.

4 - On peut manger sur la table. Le père va acheter la table.

On peut manger sur la table que le père va acheter.

① Assemblez les éléments suivants pour faire des phrases:

<p>1 Le chalet que Le chalet qui</p>	<p>Le chalet que vous louez est magnifique Le chalet qui est très confortable....</p> <p>[A] est très confortable. [B] vous louez est magnifique.</p>
<p>2 Le voisin qui Le voisin que</p>	<p>Le voisin qui habite tout près a déménagé hier. Le voisin que tu as rencontré est mon oncle.</p> <p>[A] habite tout près a déménagé hier. [B] tu as rencontré est mon oncle.</p>
<p>3 Il fait le devoir que Il fait le devoir qui</p>	<p>Il fait le devoir que le professeur a donné Il fait le devoir que est très facile.....</p> <p>[A] est très facile. [B] le professeur a donné.</p>
<p>4 Il loue le studio qui Il loue le studio que</p>	<p>Il loue le studio qui lui plaît beaucoup Il loue le studio que son ami a trouvé</p> <p>[A] son ami a trouvé. [B] lui plaît beaucoup.</p>
<p>5 L'aspirateur que L'aspirateur qui</p>	<p>L'aspirateur que le mécanicien a réparé marche bien L'aspirateur qui se trouve dans la cuisine ne marche plus.</p> <p>[A] se trouve dans la cuisine ne marche plus. [B] le mécanicien a réparé marche bien.</p>

● Écrivez des SMS:

1 - Quelque chose ne va pas bien, Adel proteste, écrivez son message:

..Ca m'énerve.....

2- Le fils ne trouve pas le nouveau logement de son voisin, il demande de le situer:

..Où est ton nouveau logement ?.....

3 - Son voisin lui situe son logement:

..Il est devant la mosquée.....

4 - La voiture ne plaît pas à Jean, elle a des défauts, il parle à son père, écrivez son SMS:

..Elle est petite et compliquée.....

5 - Le père dit le contraire, et il lui parle des avantages de la voiture:

..Mais non, elle est grande est simple.....

6 - Bernard souhaite avoir une nouvelle chambre, écrivez son message:

..Je voudrais avoir une nouvelle chambre.....

7 - Vous souhaitez quelque chose, écrivez:

..Je souhaite réussir au bac.....

- **Faites des listes:**
Dites les qualités de votre chambre:

Ma chambre
Avantages
Calme
Confortable
Ensoleillée
Magnifique
Simple
Pratique

- **Dites les défauts de votre chambre:**

Ma chambre
Désavantages
Petite
Compliquée
Dangereuse
Ancienne
Sans climatisation
Pas d'ascenseur

● D'après le document «Où vivent les jeunes», répondez aux questions suivantes:

1 - Où est-ce que Ali préfère vivre?

Il préfère vivre en banlieue.

2 - Comment il voudrait sa chambre?

Il voudrait une chambre avec balcon donnant sur une forêt.

3 - Jamal est satisfait de son logement ?

Oui, il est satisfait de son logement.

4 - À quoi s'intéresse-t-il?

Il s'intéresse au cybercafé.

5 - Pourquoi?

Parce que c'est un lieu de rencontre et de discussion avec les autres.

6 - Marc aime la ville ? pourquoi?

Non, parce qu'il y a du bruit et de la pollution. La vie est chère aussi.

7 - Quel est son rêve ?

Il voudrait vivre à la campagne.

● D'après le document « Où vivent les jeunes», relevez quelques éléments sur les qualités des logements

Qualités
Le logement de Ali: Calme, lumineuse et avec beaucoup d'espaces et un parking.
Le logement de Jamal: Avec ascenseur et chauffage, tout confort.
Le logement de Marc: Il y a du bruit et de la pollution.

● Vous lisez le message de Salem:

Cher Badr,
Où est-ce que tu habites maintenant?
Comment est ton nouveau logement?
Il te plaît ton logement ?
Qu'est-ce que tu as acheté comme
meubles?
Comment tu as rangé ta chambre?

● Badr lui décrit son logement et situe les meubles, écrivez son message:

Cher Salem,
J'habite un appartement . Il est grand,
confortable et lumineux. Il me plaît beaucoup.
J'ai acheté un canapé, des chaises, un lit,
une commode, une table haute et un miroir.
Dans ma chambre, j'ai mis le lit à droite,
la commode à côté, le miroir à gauche et la
la table haute au milieu.....
..... À bientôt,.....
..... Badr.....

- Ali voudrait habiter en banlieue. Il lit l'annonce suivante:

Quartier calme

Très lumineuse, grande villa, avec beaucoup d'espace Entièrement meublé: (cuisinière, réfrigérateur, table, chaises, lit, ... et vaisselle).
 Service de conciergerie assure parle propriétaire
 À côté des Ponts – Prix 45.000
 Bus: Tous les 1/4 d'heure

- Ali décrit son logement à son ami Jamal. Écrivez son mail:

● ● ●
●

De **Ali**

À **Jamal**

Objet **Logement**

J'habite une grande villa. Elle est très lumineuse, meublée
et avec beaucoup d'espaces. Elle est à côté des Ponts.
Elle me coûte 45.000 KD. Je peux prendre le bus pour
au lycée.

● Jamal voudrait vendre son logement. Écrivez son annonce.

À... vendre.....
... Une maison.....
.....
Grande.- lumineuse.- Calme.- Confortable
..... Au centre ville.....
.....
..... Prix : 100 000 KD.....