



قطعة

علاجة



WWW.KweduFiles.Com

للطلاب الضعاف في القراءة والكتابة

جميع وتنسيق

١/ بيومي سمير ت/ ٠١٠٦٤٥٤٩٤٦٤





خطة علاج ضعف اللغة العربية

أروع خطة علاجية

في اللغة العربية

إخواني مدرسي اللغة العربية أعلم أنكم تعانون أشد المعاناة من الطلاب الضعفاء في الإملاء وتتمنون مساعدتهم ولكن لا تعرفون كيف ذلك....

الطريقة سهلة جداً

هنا الحل الأمثل المجرب والذي اثبت نجاحه بنسبة ٩٩% والذي اشترك في وضعه أكثر من عشرين خبيراً
تنبيه مهم جدا :

لا بد من اتباع الخطوات مرتبة وهي:

أولاً : ترتيب مهارات خطة العلاج وهي كالتالي :

نوع الإملاء :
التاريخ : - / / م
ما يملى على الطالب

١.
٢.
٣.
٤.
٥.
٦.
٧.

WWW.KweduFiles.Com

مستوى الطالب	ال القمرية	ال الشمسية	التاء المربوطة	التاء المفتوحة	الهاء آخر الكلمة	التنوين			الط		الاسم الموصول		عدم نقص نطق الحروف	عدم زيادة الحركة مد	الحروف المشابهة	عدم نقص الحروف	عدم زيادة الحروف	تقريب
						الفتح	الضم	الكسر	الألف	الواو	الياء	بلام						
أتقن																		
لم يتقن																		

نوع الإملاء :
التاريخ : - / / م
ما يملى على الطالب

١.
٢.
٣.
٤.
٥.



خطة علاج ضعف اللغة العربية

٦.
٧.
٨.

مستوى الطالب	ال القمرية	ال الشمسية	التاء المربوطة	التاء المفتوحة	الهاء آخر الكلمة	النتوين			الط			الاسم الموصول		عدم نقص نطق الحروف	عدم زيادة الحركة مد	الحروف المتشابهة	عدم نقص الحروف	عدم زيادة الحروف	يتقن على	يتقن على	
						الفتح	الضم	الكسر	الأف	الواو	الياء	بلام	بلامين								
أتقن																					
لم يتقن																					

ثانيا : خطة علاج المهارات مرتبة:

الشروط :

1. ابدأ بالمهارة الأولى حتى يتقنها الطالب.
2. لا تنتقل إلى المهارة التالية إلا إذا أتقن الطالب المهارة السابقة.
3. الطلاب غير الجادين يتم إبعادهم وإفساح المجال للجادين فقط
4. يفضل الاتفاق مع ولي الأمر بمنح الطالب حافز عند إتقان كل مهارة .
- 5- يجب متابعة التلاميذ أولا بأول وعدم التهاون.
- 6- اختيار الوقت المناسب لخطة العلاج.



خطة علاج ضعف اللغة العربية

ثالثا : أوراق عمل خطة العلاج (أهم ما في الموضوع) وهي بالترتيب:

١ - مهارة اللام الشمسية واللام القمرية :

التعريف بالمهارة

ال شمسية

هي التي تكتب ولا تنطق

مثال
الطعام - التفاح

معلومة مهمة

هناك حروف تستطيع أن تميز بها ال الشمسية هي

ت - ث - د - ذ - س - ش - ص - ط - ظ -

WWW.KweduFiles.Com



ال قمرية

هي التي تكتب وتنطق

مثال
القأس - البحر

معلومة مهمة

هناك حروف تستطيع أن تميز بها ال

القمرية وهي

ا - ب - ج - ح - خ - ع - غ - ف - ق -

ك - م - ه - و - ي -





خطة علاج ضعف اللغة العربية

بسم الله الرحمن الرحيم

الصف :

اسم الطالب :

ضع إشارة (✓) أمام الكلمة على الإجابة الصحيحة

شمسية	قمرية	(ال) في الكلمة
		الْبَعِينِ
		الْمَلَكَةِ
		الْعَوْنَةِ
		لِوَالِدٍ
		الرَّحْمَنِ
		الرَّحِيمِ
		السَّلَامِ
		الْعُدِيَّةِ
		سَعُودِيَّةِ
		السَّوِيِّ
		الْمُؤْمِنِينَ
		الْمُسْلِمِينَ
		الشَّجَرَةِ
		قَمَحٍ
		الرِّيَاضِيَّاتِ
		الْفَقْهِ
		تَطَافَةِ
		الْأَدْنَى
		الْقَطْمِ
		الشَّرِيفِ
		الْجَيْلِ

شمسية	قمرية	(ال) في الكلمة
		الْأُسُوَّةِ
		الْبَيْتِ
		تَكَادِرَةِ
		التَّفَوُّقِ
		العَلَمِ
		الدَّلَامِيذِ
		لَمَطَمٍ
		مِظَلَّةٍ
		بَلْمُوسَةِ
		لِفَتَى
		الشَّجَاعِ
		لِخَطِّ آبِ
		الرَّجْرِ
		الْعَمَاءِ
		الْعُطُومِ
		التَّوْحِيدِ
		الصَّبْبِيِّ
		طَرِيقِ
		أَلْصَفِّ
		الْحَمَائِشِ
		الرَّجْرِ

WWW.KweduFiles.Com

خطة علاج ضعف اللغة العربية



		المُنْظَرُ
		الأَعْلَى
		الصَّحْرَاءُ
		لَتَتَّعَبُ

		السِّيَّارات
		الأَوَّلُ
		لَتَأْتِي
		الفِكْرَةَ

- م (١٨) التمييز في النطق والرسم بين الكلمات المبدوءة بأل الشمسية أو القمرية .
الهدف / يميز نطقاً بين الكلمات المبدوءة بأل الشمسية أو القمرية .

١- اقرأ الكلمات التالية :

اللَّوْنُ	-	الأَبُ	-	الطَّيْبُ	-	السَّيِّدُ
الْوَمُ	-	التَّلَامِيذُ	-	المُسْلِمُونَ	-	
الْأُمُّ						

٢- اقرأ الكلمات التالية وضع خطأ تحت الكلمات المبدوءة بأل الشمسية :

السَّلَامُ	-	شَوَالٌ	-	المَطْرَمُ	-	القَمَاشُ	-	الشَّوْرُ
------------	---	---------	---	------------	---	-----------	---	-----------

٣- اقرأ الكلمات التالية وضع خطأ تحت الكلمات المبدوءة بأل القمرية :

اللَّيْلُ	-	الشُّكْرُ	-	صَالِحٌ	-	الصُّورَةُ	-	القِيَامَةُ
-----------	---	-----------	---	---------	---	------------	---	-------------

٤- أدخل أَل على الكلمات التالية ثم اقرأها :

زِرَاعَةٌ	-	أَهْوَابٌ	-	شَمَالٌ	-	غَدَاءٌ	-	قِطَّةٌ
صِيَاحٌ								



خطة علاج ضعف اللغة العربية

- المهارة / التمييز في النطق والرسم بين الكلمات المبدوءة بأل الشمسية أو القمرية .
 - الهدف / يفرق بين الكلمات المبدوءة بأل الشمسية أو القمرية كتابة .
- ١ - اكتب الكلمات التالية على مثال السطر الأول :

الرَّحْمَة - اليوم - الفطور - الزَّهْر - القصص - الطَّعام

القمر	الشمس

٢ - أكمل على مثال السطر الأول :

مسجد	المسجد	ربيع	الرَّبيع
.....	العشاء	نشيطه
حمامة	الشَّعر
.....	البحر	ناس



خطة علاج ضعف اللغة العربية

م (١٨) التمييز في النطق والرسم بين الكلمات المبدوءة بأل الشمسية أو القمرية .
الهدف / يميز نطقاً بين الكلمات المبدوءة بأل الشمسية أو القمرية .

١- أدخل (أل) على الكلمات التالية ثم اكتبها :

زراعة - أبواب - شجار - غذاء - قطة - صياح

.....
.....

٣- اكتب الكلمات التالية :

اللاون - الأب - الطَّبل - اليد - التلاميذ - المسلمون

.....
.....

WWW.KweduFiles.Com

٤- احذف أل الشمسية أو القمرية من الكلمات التالية وأعد كتابتها :

الرَّحمة - اللّابن - الخير - القصص - الطَّعام

.....
.....



خطة علاج ضعف اللغة العربية

م (١٨) التمييز في النطق والرسم بين الكلمات المبدوءة بأل الشمسية أو القمرية

المهارة اللام الشمسية واللام القمرية

يطلب المعلم من التلميذ أن يرتب الكلمات الآتية التي تبدأ بـ «أل» الشمسية أو «أل» القمرية حسب الجدول التالي :

الناس	القطن	المدينة	الصلاة	البحر
الطائرة	المطر	الطفل	السعادة	التعاون
الأرض	الطعام	الصحة	الإيمان	الزبد
القدم	الأذن	العين	الرأس	الأنف
العشاء	المغرب	العصر	الظهر	الصبح

WWW.KweduFiles.Com

أل القمرية	أل القمرية	أل الشمسية	أل الشمسية



خطة علاج ضعف اللغة العربية

م (١٨) التمييز في النطق والرسم بين الكلمات المبدوءة بأل الشمسية أو القمرية

المهارة

اللام الشمسية واللام القمرية

يطلب المعلم من التلميذ أن يقرأ الفقرة التالية، ثم يستخرج منها الكلمات التي تبدأ بـ «أل» الشمسية أو القمرية، ثم يرتبها في الجدول التالي :

في يوم من أيام الربيع الجميلة ، عاد الديك من عمله قبل غروب الشمس ، فوجد صديقه الأرنب جالسا تحت الشجرة . جلس الصديقان يتحدثان أحاديث وذكريات جميلة ، وفجأة سمع الأرنب صوتا غريبا ، فأسرع ناحية الحقل ، وفجأة رأى البطة الحائرة وكأنها تبحث عن شيء مفقود . فقال لها الأرنب : هل يمكن أن أساعدك ، فقالت له البطة : إني أبحث عن مكان هادئ أعيش فيه بعيداً عن الثعلب ابتمس الأرنب وقال لها : أنا وصديقي الديك نرحب بك ، وليس لدينا مانع أن تسكني معنا هنا . . فشكرتها البطة على كرم الضيافة .

أل القمرية	أل الشمسية	أل القمرية	أل الشمسية

WWW.KweduFiles.Com



خطة علاج ضعف اللغة العربية

م (١٨) التمييز في النطق والرسم بين الكلمات المبدوءة بأل الشمسية أو القمرية

المهارة اللام الشمسية واللام القمرية

يطلب المعلم من التلميذ أن يضيف «أل» إلى كل كلمة من الكلمات الآتية ، ثم يقرأها، وبعد ذلك يقوم التلميذ بتحديد ما : «شمسية» أم «قمرية» :

قراءة الكلمة وتحديد ما		الكلمة بعد إضافة «أل»	الكلمة
قمرية	شمسية		
			فرس
			زهرة
			طائرة
			يرتقال
			شمعة
			فيل
			نقود
			عنب
			نخلة
			عصفور
			طبيب
			صباح
			مكتب
			صحف
			عسل



خطة علاج ضعف اللغة العربية

م (١٨) التمييز في النطق والرسم بين الكلمات المبدوءة بأل الشمسية أو القمرية
اكتب الكلمات التالية بدون اللام القمرية أو الشمسية وغيّر ما يلزم من الحركات :

الطَّيْرُ	الأمُّ	النَّحْطَةُ	الأكوابُ	السَّنَةُ	الطُّرْسَةُ

أدخل اللام القمرية أو الشمسية على الكلمات التالية وغيّر ما يلزم من الحركات :

سَمَاءٌ	أَرْضٌ	بَحَارًا	نَهَارٌ	أَنْهَارٌ	نَبَاتٌ

أدخل { أل القمرية - أو أل الشمسية } على الكلمات التالية : مع ضبط الحركات

جَامِعَةٌ	رِجَالٌ	جِيْدَةٌ	وَعْدٌ	سَيَّارَةٌ	لَبَنٌ

قَهْوَةٌ	تَمْرٌ	بَلْبَلٌ	شَبَّابٌ	أَرْجَاؤٌ	نَخِيْلٌ

أدخل (لام ال) على الكلمات التالية وغير ما يلزم من الحركات

رَسُولٌ	تُفَّاحٌ
سَيَّارَةٌ	لِصٌّ



خطة علاج ضعف اللغة العربية

	صُدُوقٌ
	نُجَسَةٌ

	شَارِعٌ
	طُيٌّ

أدخل أُل على الكلمات التالية وغير ما يلزم :

دَجَاجاً	نَخْلَةً	شَرِيفٌ	دَعَاءٌ	صَحَّةٌ

لِسَاناً	زَهْوَرٌ	هَجْرِيَّةٌ	عَلْبَةٌ	اِخْتِبَاراً

WWW.KweduFiles.Com



خطة علاج ضعف اللغة العربية

جرد الكلمات التالية من أل وغير ما يلزم

الأطفال	الليمون	الياسمين	الشوك	الحظيرة

الناقلة	الوالد	الثمر	السلامة	الجائزة

أدخل اللام القمرية أو الشمسية على الكلمات التالية :

صَبَاحٌ	أَسْنَانٌ	نُجُوسٌ	طَعَامٌ	فَاءٌ

أَبٌ	أَصْحَابٌ	زَهْرَةٌ	نَطَّةٌ	عَامٌ

أدخل اللام القمرية على الكلمات التالية ولاحظ تغير الحركات :

عَبِيَّةٌ	أَكْوَابٌ	كَرِيمٌ	إِخْوَانٌ	مَدْرَسَةٌ

أدخل اللام الشمسية على الكلمات التالية ولاحظ تغير الحركات :

دِرَاسَةٌ	نَطَّةٌ	رَبِيعٌ	زَهْرٌ	نَاسٌ



خطة علاج ضعف اللغة العربية

أدخل اللام الشمسية أو القمرية على الكلمات التالية ولاحظ تغير الحركات :

أَخْضِرْ	سَيْفٌ	وَالِدٌ

شَجَرٌ	رَسْمٌ	سَدَانَا

أدخل اللام الشمسية أو القمرية على الكلمات التالية ولاحظ تغير الحركات :

نُجِسٌ	نَاسٌ	فَطْرٌ
أَكْوَابٌ	نَبَأٌ	أُمٌ

www.KweduFiles.Com



خطة علاج ضعف اللغة العربية

ضع الكلمات التالية بعد قراءتها في الجدول :

الأبواب	السماء	الصيف	الخريف	الربيع	النجار	الأسرة	الفصل	الظل	المدرسة
---------	--------	-------	--------	--------	--------	--------	-------	------	---------

اللام الشمسية	اللام القمرية

أدخل اللام الشمسية أو القمرية على الكلمات التالية مع ملاحظة تغير الحركات : www.KwediFiles.Com

	حَصَانٍ
	صَحْرَاءَ
	صَبَّ
	أَوَّلٍ
	نَوْمٍ

	ذَنْبٍ
	أَكَلَةً
	فَجْرًا
	وَرٍ
	أَزْهَارٍ



خطة علاج ضعف اللغة العربية

أدخل اللام القمرية على الكلمات التالية ولاحظ تغير الحركات :

إِخْوَانٌ	فُصُولٌ	إِسْلَامٌ	أَبٌ	كَرِيمٌ

أدخل اللام الشمسية على الكلمات التالية ولاحظ تغير الحركات :

شَهْرٌ	زَهْرَةٌ	نَهْطَةٌ	سَنَةٌ	سَلَامٌ

WWW.KweduFiles.Com



خطة علاج ضعف اللغة العربية

م (١٨) التمييز في النطق والرسم بين الكلمات المبدوءة بأل الشمسية أو القمرية
المهارة / التمييز بين (أل) الشمسية و (أل) القمرية قراءة وكتابة .
الهدف / يفرق بين (أل) الشمسية و (أل) القمرية قراءة .

١) اقرأ الكلمات التالية :

الْقَلَمُ - الْخَيْرُ - الْمَطْرَمُ - الْهَدْيُ

٢) اقرأ الكلمات التالية :

الزَّرَاعَةُ - الدَّرْسُ - السَّبُّورَةُ - الطَّيِّبُ

٣) اقرأ الكلمات التالية التي فيها (أل) قمرية :

الْبُرِّ - السَّاعَةُ - الْجَعَّةُ - اللَّائِنُ - الْمُقَصِّفُ

٤) اقرأ الكلمات التالية التي فيها (أل) الشمسية :

الصُّورَةُ - الْيَتُّ - التِّينُ - البُسْتَانُ - الرِّمَّانُ

٥) اقرأ الكلمات التالية التي فيها (أل) القمرية :

لَيْنٌ - الزَّرَاعَةُ - الْعُوزُ - الْهَمُّ - أَدُونُ



خطة علاج ضعف اللغة العربية

- المهارة / التمييز بين (أَل) الشمسية و (أَل) القمرية قراءة وكتابة .
الهدف / يفرق بين (أَل) الشمسية و (أَل) القمرية كتابة .
١) ضع كل كلمة في العمود المناسب على مثال السطر الأول :
العَمَلَكَة - اللُّعْجَة - الدُّوْم - الرُّسُول

الشمس	القمر

- ٢) اكتب الكلمات التي تشتمل على (أَل) الشمسية فقط :

التَّمِيذ - لَن - اللُّعْجَة - العَق - الجَمَال

--	--	--	--	--

- ٣) اكتب الكلمات التي تشتمل على (أَل) القمرية فقط :

الإِيمَان - بُلِي - العُم - النُّور

--	--	--	--	--

- ٤) ضع خطا تحت الكلمات التي تبدأ (بأَل) الشمسية فقط :

الدَّيْل - الإسلام - الدَّيُون - القَائِمَة - اليْن

- ٥) ضع خطا تحت الكلمات التي تبدأ (بأَل) القمرية فقط :

النُّظَافَة - المَطَم - العَق - الجَلِي - الوَطَن



خطة علاج ضعف اللغة العربية

رابعاً : المهارة الثانية : (تكون في الأسبوع الثاني) وهي مهارة مهمة جداً :

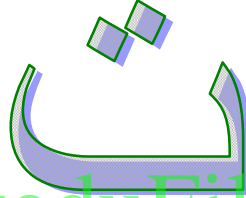
التاء المفتوحة والتاء المربوطة

ما هي التاء المفتوحة ؟؟

التاء المفتوحة: هي التي تبقى في النطق على حالتها (ت) إذا وقفنا على آخر الكلمة بالسكون ولا تنقلب هاء.



كيف تكتب التاء المفتوحة ؟



WWW.KweduFiles.Com

مثال / بيت

ماهي التاء المربوطة ؟

هي التي تلفظ هاء عند الوقوف عليها وتكتب إما (ة) إذا كانت متصلة بحرف قبلها أو (ة) إذا كانت قبلها حرف لا يصح أن تتصل به



كيف تكتب التاء المربوطة ؟

إذا كانت متصلة (فاطمة)

إذا كانت منفصلة (حمزة)

خطة علاج ضعف اللغة العربية



م (٩) = التمييز بين التاء المربوطة والمفتوحة والهاء قراءة وكتابة .
الهدف / يقرأ كلمات في نهايتها تاء مفتوحة .

١ - أقرأ الكلمات التالية :

تَقَدَّمَتْ	-	جَدَّسَتْ	-	نَامَتْ
سَنَوَاتٍ	-	بَنَاتٍ	-	جَامِعَاتٍ
أُمَّهَاتٍ	-	تَكَبَّرَتْ	-	نَعَتْ
مَطَامَاتٍ	-	دَرَسَتْ	-	وَأَبَاتٍ
نَشِيطَاتٍ	-	مُنْتَصِرَاتٍ	-	أَنْتَشَرَتْ

الهدف / يقرأ كلمات في نهايتها تاء مربوطة وهاء .

١ - أقرأ الكلمات التالية :

أَبِيهِ	-	مَسَلَمَةٌ	-	صَدِيقُهُ	-	صَدِيقَةٌ
أُمُّهُ	-	أُمَّةٌ	-	مَعَهُ	-	لَهُ
دُرُوسُهُ	-	مَدْرَسَةٌ	-	مَدْرَسَةٌ	-	حَيَاتُهُ
مَطَامَةٌ	-	فَاطِمَةٌ	-	وَأَبَةٌ	-	مِنْهُ
نَشِيطَةٌ	-	مَحْوَةٌ	-	مُنْتَشِرَةٌ	-	فِيهِ



خطة علاج ضعف اللغة العربية

م (٩) = التمييز بين التاء المربوطة والمفتوحة والهاء قراءة وكتابة .

الهدف / يبين نوع التاء في الجملة .

١ - اقرأ الجمل التالية موضحاً نوع التاء :

- ❖ شَاهَدْتُ حَيِّقَةَ الْمَنْزِلِ
- ❖ أَنْنِ الْمَوْئِنِ لِصَلَاةِ الصُّرِّ
- ❖ أَخَذْتُ الْكِتَابَ مِنْ مَكْتَبَةِ الطَّالِبَاتِ
- ❖ جِئْتُ الْأُسْرَةَ بَعْدَ الْغِيَابِ
- ❖ السَّلَامُ عَلَيْكُمْ وَرَحْمَةُ اللَّهِ وَبَرَكَاتُهُ
- ❖ جَاءَتِ الثَّغْلَابُ وَهَرَبَتِ الدَّجَاجَةُ
- ❖ قَامَتِ هُنْدٌ مَبْرُورَةً
- ❖ تَعَلَّمَتِ فَاطِمَةُ الصَّلَاةَ فِي الْبَيْتِ

WWW.KweduFiles.Com



خطة علاج ضعف اللغة العربية

م (٩) = التمييز بين التاء المربوطة والمفتوحة والهاء قراءة وكتابة .
الهدف / يفرق بين التاء المربوطة والمفتوحة والهاء كتابة .

١- ضع الكلمات في الجدول التالي على مثال السطر الأول :

مَكَّة - مَلابِسُه - مَجَلات - جَعْرَة - أَرْبعة - سَهْرَت

ه	ت	ة
والده	عزمت	ثروة

٢- أكمل الكلمات التالية بالحرف المناسب :

ة - ه - ت

قطارا.....	ترب.....	رجل.....
منظر.....	بن.....	زيار.....

WWW.KweduFiles.Com



خطة علاج ضعف اللغة العربية

م (٩) ضع الكلمات في الجدول التالي :

مدرسة - له - معه - بنته - مكتبة - خمسة

هـ	ة

٣- أكمل الكلمات التالية بالحرف المناسب :

هـ - ة

مد.....	هذ.....
---------	---------

٤- حسب ما يملئ عليك ضع الكلمات في العمود المناسب : www.KweduFiles.Com

ثروة - عزمت - أمة - ولدت

ت	ة



خطة علاج ضعف اللغة العربية

م (٩) = التمييز بين التاء المربوطة والمفتوحة والهاء قراءة وكتابة .

الهدف / يحدد التاء والهاء .

١- ضع دائرة على التاء المربوطة واكتبها :

مدة - استقبله - هذه - قصيرة

.....
.....

٢- ضع دائرة على الهاء واكتبها :

فاطمة - رفاقه - أستاذه - أمانة

.....
.....

٣- ضع دائرة على التاء المفتوحة واكتبها :

جامعات - مسلمات - نائبة - فتاة

.....
.....

WWW.KweduFiles.Com

٤- ضع الحرف الأخير من الكلمات التالية مكان النقط :

إشارات	مدرسته	زملاؤه	البيت	عامرة
.....
.....

٥- اكتب الحرف الأخير في الكلمات التالية مكان النقط :

مدة - استقبله - هذه - قصيرة - جامعات

.....
.....



خطة علاج ضعف اللغة العربية

م (٩) ادخل التاء المربوطة (ة) أو التاء المفتوحة (ت) أو الهاء (هـ) على آخر الكلمات التالية :

الفرشا.....	كَبَّ.....	التربيد.....	الفني.....
-------------	------------	--------------	------------

الممك.....	القو.....	وقع.....	جائر.....
------------	-----------	----------	-----------

بأ.....	الدو.....	اللس.....	الزهر.....
---------	-----------	-----------	------------

تلميذ.....	وقف.....	مسور.....	نهب.....
------------	----------	-----------	----------

فرد.....	القط.....	نظر.....	فاطم.....
----------	-----------	----------	-----------

WWW.KweduFiles.Com



خطة علاج ضعف اللغة العربية

أكمل أحر الكلمات التالية بالتاء المربوطة (ة) أو المفتوحة (ت) أو الهاء (هـ) :

السند.....	قرية.....	الخضروا.....	المتناثر.....
------------	-----------	--------------	---------------

الصافي.....	نار.....	الحوانا.....	لنا.....
-------------	----------	--------------	----------

ثمر.....	أنحر.....	شاهد.....	الحيث.....
----------	-----------	-----------	------------

أكمل الكلمات التالية بوضع التاء المربوطة (ة) أو التاء المفتوحة (ت) أو الهاء (هـ) في آخرها :

بأ.....	اللسد.....	تلميذ.....	وقف.....
---------	------------	------------	----------

الزهر.....	ذهب.....	مسور.....	فرد.....
------------	----------	-----------	----------

القط.....	نظر.....	قال.....	فاطم.....
-----------	----------	----------	-----------



خطة علاج ضعف اللغة العربية

اكتب الكلمات التي بها تاء مربوطة جهة اليمين والتي بها تاء مفتوحة جهة اليسار كما في المثال

الكلمة	التاء المربوطة	الكلمة	التاء المفتوحة
مَدْرَسَةٌ	ة	لَعِبْتُ	ت
WWW.KweduFiles.Com			



خطة علاج ضعف اللغة العربية

م (٩) اقرأ واكتب التاء المربوطة والتاء المفتوحة والهاء :

الكلمة	الهاء	الكلمة	التاء المربوطة	الكلمة	التاء المفتوحة
ملابسه		مدرسة		سيارات	
رفاقه	هـ	غرفة	ة	غازات	ت
مياه	هـ	شجرة	ة	وقت	ت
سريره		وردة		أكلت	



خطة علاج ضعف اللغة العربية

م (٩) = التمييز بين التاء المربوطة والمفتوحة والهاء قراءة وكتابة .

أكمل على مثال السطر الأول :

مِجَلَّاتٌ	مِطَّاةٌ
	جِئِيَةٌ
	مَكَّائِيَةٌ
	جِئِيَةٌ
	عَامِرَةٌ

WWW.KweduFiles.Com



خطة علاج ضعف اللغة العربية

م (٩) = التمييز بين التاء المربوطة والمفتوحة والهاء قراءة وكتابة .

المهارة
التاء المفتوحة، والمربوطة.

	سَيَّارَ	١١
	خَرَجَ.....	١٢
	بَيْضَ.....	١٣
	شَاهَدَ.....	١٤
	دَجَاجَ.....	١٥
	أَدَوَا.....	١٦
	قِطَّ.....	١٧
	سَمَكَ.....	١٨
	عَرَفَ.....	١٩
	زُزَّ.....	٢٠

WWW.KweduFiles.Com



خطة علاج ضعف اللغة العربية

م (٩) = التمييز بين التاء المربوطة والمفتوحة والهاء قراءة وكتابة .
أنشطة إثرائية :

(١) اكتب الكلمات التالية :

لَعِبْتُ - لَعِبَةٌ - غُرْفَةٌ - سُبُورَةٌ - مُسَلِّمَاتٌ - فَتَاةٌ

(٢) ما نوع التاء في هذه الكلمات :

لَعِبْتُ - لَعِبَةٌ - غُرْفَةٌ - سُبُورَةٌ - مُسَلِّمَاتٌ - فَتَاةٌ

(٣) تحدث عن نفسك فيما يلي :

أَكَلٌ - نَامٌ - قَرَأَ - حَفِظَ

(٤) تحدث عن مؤنث فيما يلي :

قَامَ - دَرَسَ - نَجَحَ - رَكَعَ

❖ اقرأ واكتب الكلمات التالية :

صَلَّاتٌ ، صَلَاةٌ	مُسَلِّمَاتٌ ، مُسَلِّمَةٌ
.....
.....
الْمِيَاهُ عَذْبَةٌ	سَمِعْتُ نَصِيحَةً
.....
.....
وَضَعَ أَلْوَانَهُ فِي حَقِيئَتِهِ	



خطة علاج ضعف اللغة العربية

أدخل التاء المربوطة والتاء المفتوحة آخر الكلمات التالية

اسم الطلاب / / الصف /

حَمَزٌ	فَاطِمَةٌ	الْبِنَا	الْحَدِيقَةُ
الذُّرْفَةُ	إِشْدَادٌ	الْحَشَا	ذَيْدٌ
النَّبَا	الْمُدْرَسَةُ	هَدِيَّةٌ	السِّيْرَةُ
الشَّجَرُ	هَذَا	وَرَقًا	مَعْمَا
الْخَسْفُ	الدَّرَجَا	الْقَلْبُ	بِيَدِي
جَمَلٌ	السَّوْرُ	ذَاكِرٌ	مَكْسُورٌ
مَجْتَهِدًا	الرُّهْرُ	رِسَالَةٌ	مُؤْمِنًا
مَكْرَمٌ	مَحْفُوظًا	الْمَدِينَةُ	الْمُنُورُ
الدَّاجِرُ	الْمَمَكُ	العَرَبِيُّ	السَّوْدِيُّ

أدخل التاء المربوطة والتاء المفتوحة آخر الكلمات التالية

اسم الطلاب / /

حَمَزٌ	فَاطِمَةٌ	الْبِنَا	الْحَدِيقَةُ
الذُّرْفَةُ	إِشْدَادٌ	الْحَشَا	ذَيْدٌ
النَّبَا	الْمُدْرَسَةُ	هَدِيَّةٌ	السِّيْرَةُ
الشَّجَرُ	هَذَا	وَرَقًا	مَعْمَا
الْخَسْفُ	الدَّرَجَا	الْقَلْبُ	بِيَدِي
جَمَلٌ	السَّوْرُ	ذَاكِرٌ	مَكْسُورٌ
مَجْتَهِدًا	الرُّهْرُ	رِسَالَةٌ	مُؤْمِنًا
مَكْرَمٌ	مَحْفُوظًا	الْمَدِينَةُ	الْمُنُورُ
الدَّاجِرُ	الْمَمَكُ	العَرَبِيُّ	السَّوْدِيُّ



خطة علاج ضعف اللغة العربية

خامسا: المهارة الثالثة (وهذه المهارة مهمة جدا) وهي مهارة التنوين بأنواعه الثلاث

التنوين

هي نون ساكنة تلحق آخر الكلمة لفظا لا خطا، وهي حالة طارئة تقع في آخر الاسم.

أنواع التنوين

تنوين
الكسر

◌ِ

تنوين
الضم

◌ِ

تنوين
الفتح

◌َ

فُرْشَةٌ

رَسُولٌ

مَدْرَسَةٌ



خطة علاج ضعف اللغة العربية

- (٥) قياس مهارة = نطق وكتابة الكلمات المنونة .
المهارة / التمييز بين أشكال التنوين الثلاثة قراءة وكتابة .
الهدف / يميز بين أشكال التنوين قراءة .

١- اقرأ الكلمات التالية :

وَلَدٌ عَمًّا لَدِينِ

٢- اقرأ الكلمات التالية :
فُسْتَانٌ وَاسِعٌ مَدْرَسَةٌ تَمِيذٌ قَلَمًا

٣- اقرأ الكلمات التالية بتنوين الضم ثم الكسر ثم الفتح :

حَيْقَةَ
لُيُونَ
زَهْرَاتٍ

٤- اقرأ الكلمة التالية بتنوين الضم ثم الكسر ثم الفتح :

عَمٌّ عَمًّا عَمِّ

٥- اقرأ الكلمة التالية بتنوين الضم ثم الكسر ثم الفتح :

زَهْرَةٌ



خطة علاج ضعف اللغة العربية

المهارة / التمييز بين أشكال التنوين الثلاثة قراءة وكتابة .
الهدف / يميز بين أشكال التنوين كتابة .

١- اكتب الكلمات التالية بتنوين الضم ثم الكسر ثم الفتح :

_____	_____	زيتون
_____	_____	نخلة
_____	_____	ثمرة

٢- ضع دائرة على التنوين المشابه :

_____	_____	شجراً
_____	_____	لبن
_____	_____	زهرة
_____	_____	طريق

٣- صل التنوين مع ما يناسبه من الكلمات التالية :

كتاباً لبن هند ملح

٤- صل الكلمة بما يناسبها من التنوين :



خطة علاج ضعف اللغة العربية

دُبُوناً

٥- اكتب الكلمة أمام التنوين الذي يناسبها في الحقول التي أمامك :

مُحَمَّدٌ - وَرْدَةٌ - مُطْمَئِنٌّ

_____	_____	_____
_____	_____	_____

(٥) قياس مهارة = نطق وكتابة الكلمات المنونة .

نَوِّنِ الكلمات التالية وفق المثال

WWW.KweduFiles.Com

خطة علاج ضعف اللغة العربية



الكلمة	تتوین الضم وو	الفتح - . .	تتوین الكسر - ِ ٍ
قَاب	قَاب	قَابًا	قَابٍ
ثعلب			
ديك			
أرنب			
جالس			
حارس			
هاشم			
سان			
صنوق			
شارع			
معالج			
بنت			

WWW.KweduFiles.Com

(٥) قياس مهارة = نطق وكتابة الكلمات المنونة

المهارة التنوين

يطلب المعلم من التلميذ أن يقرأ الكلمات الآتية ، ثم يقوم بتنوين كل كلمة طبقاً للنموذج رقم « ١ » .

بالكسر	بالضم	بالفتح		
جندى	جندى	جندياً	جندى	١
			قصة	٢
			قارب	٣
			شجاع	٤
			سفينة	٥



خطة علاج ضعف اللغة العربية

(٥) قياس مهارة = نطق وكتابة الكلمات المنونة .

المهارة
التنوين

يطلب المعلم من التلميذ أن يقرأ الكلمات الآتية ، ثم يقوم بتنوين كل كلمة طبقاً للنموذج رقم « ١ » .

①		②		قلم	١
قلماً	قلم	قلم			
	①				
	②	①		تفاح	٢
①					
②	①			سمك	٣
		①			
	①	②		صورة	٤
①					
②		①		حذاء	٥
	①				

WWW.KweduFiles.Com



خطة علاج ضعف اللغة العربية

(٥) قياس مهارة = نطق وكتابة الكلمات المنونة .

المهارة
التشوين

صديق	٦	Ⓜ	Ⓜ	Ⓜ	Ⓜ
بلح	٧	Ⓜ	Ⓜ	Ⓜ	Ⓜ
طفل	٨	Ⓜ	Ⓜ	Ⓜ	Ⓜ
شمس	٩	Ⓜ	Ⓜ	Ⓜ	Ⓜ
عسل	١٠	Ⓜ	Ⓜ	Ⓜ	Ⓜ

WWW.KweduFiles.Com



خطة علاج ضعف اللغة العربية

(٥) قياس مهارة = نطق وكتابة الكلمات المنونة .

المهارة
التنوين

بِالْكَسْرِ	بِالضَّمِّ	بِالْفَتْحِ		
<input type="text"/>	<input type="text"/>	<input type="text"/>	كتاب	١١
<input type="text"/>	<input type="text"/>	<input type="text"/>	منزل	١٢
<input type="text"/>	<input type="text"/>	<input type="text"/>	شجرة	١٣
<input type="text"/>	<input type="text"/>	<input type="text"/>	باب	١٤
<input type="text"/>	<input type="text"/>	<input type="text"/>	حصان	١٥

WWW.KweduFiles.Com



سادسا : المهارة الرابعة (وهذه من اهم المهارات على الاطلاق) وهي مهارة المد بحروفه الثلاثة

حروف المد

ما هو المد ؟

هو إطالة الصوت بحرف من حروف المد



وما هي حروف المد ؟

- لآلف الساكنة المفتوح ما قبلها (يَاب)
- الواو الساكنة المضموم ما قبلها (فطُور)
- الياء الساكنة المكسور ما قبلها (أُخي)

((فوائد هامة))

ما هو الحرف الممدود ؟

هو الحرف الذي يسبق
حرف المد
ويوضع عليه حركة
حرف المد
الضمة-الفتحة
الكسرة

- الفرق بين الحركة والحرف الذي من جنسها هو : أن الحركة ننطق بها الحرف نطقاً قصيراً ، أما الحرف فينطق به نطقاً طويلاً ، بمعنى أن

الحرف يستغرق زمناً أطول في النطق به من زمن الحركة

- لا يأتي حرف المد في أول الكلمة ، لأنه لم يسبقه حرف ممدود

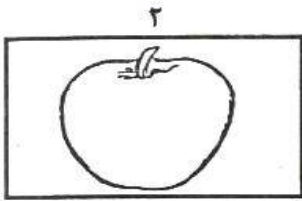
خطة علاج ضعف اللغة العربية



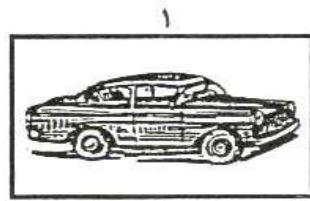
م (٦) = التمييز بين المد والحركة قراءة وكتابة .

للتمييز بين أشكال وأصوات الحروف المتحركة
(الفتحة والمد بالألف)


يطلب المعلم من التلميذ استكمال الحرف الممدود الناقص في كل
كلمة تحت كل صورة كما في المثال رقم (١) .



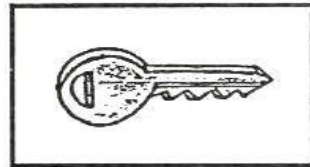
تس...حة



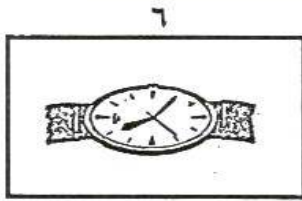
س...ارة




ك...ب



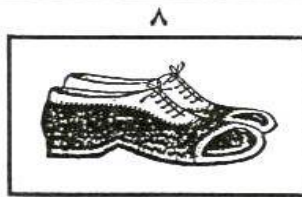
مف...ح




ع...ة



ق...ر



ح...ة



ح...ن

خطة علاج ضعف اللغة العربية



م (٦) = التمييز بين المد والحركة قراءة وكتابة .

الهدف / يقرأ كلمات ذات مد بالألف .

١- اقرأ الكلمات التالية :

قَامَ	-	صَامَ	-	جَالَ
ذَاكَ	-	صَافِحَ	-	قَاتَلَ
نَارَ	-	ثَارَ	-	نَارَ
نَرَاعَ	-	عَالِمَ	-	صَانِمَ
غَابَ	-	يُذَاكَ	-	جَارَ - عِرَاقَ

الهدف / يقرأ كلمات ذات مد بالواو .

١- اقرأ الكلمات التالية :

ذُورَ	-	سُورَ	-	هُورَ
سُعُودَ	-	صَبُورَ	-	عِيُونَ
يُومَ	-	يُورَ	-	يُوحَ
ذُوحَ	-	مُورَ	-	يَقُولَ
يُورَ	-	يُقُومَ	-	ذُورَ



خطة علاج ضعف اللغة العربية

م (٦) = التمييز بين المد والحركة قراءة وكتابة .

الهدف / يقرأ كلمات ذات مد بالياء .

١ - اقرأ الكلمات التالية :

جِيل	-	فَيْل	-	رِيم	✿
سَلِيم	-	سَعِيد	-	سَمِير	✿
سِيم	-	يَع	-	قِيل	✿
يَسِير	-	نُعِين	-	نُقِيم	✿
تَطِيل	-	سَرِير	-	سَتَطِيع	✿

الهدف / يستخرج حروف المد من الكلمات .

١ - اكتب حرف المد بعد نطق الكلمة :

-	(.....)	يُوم	✿
-	(.....)	قَبِيمة	✿
-	(.....)	سَتَطِيع	✿
-	(.....)	مَلَابِس	✿
-	(.....)	سُرُورة	✿
-	(.....)	سَعِيد	✿
-	(.....)	سُيُول	✿
-	(.....)	أَعَوَاد	✿
-	(.....)	أَسْرَار	✿
-	(.....)	صَوَاقِق	✿

WWW.KweduFiles.Com



خطة علاج ضعف اللغة العربية

م (٦) يز بين المد والحركة قراءة وكتابة .
الهدف / يحدد المد .

٢- أكمل الكلمات التالية بحرف مد مناسب :

نَظٌّ.....ف - يٌ.....و - صِح.....ص

٣- ضع خطأً تحت الكلمات الممدودة :

ذراع - شوك - طريق - نُقُود

٤- ضع حرف المد المناسب للحركة ثم اقرأه :

د..... - خ..... - ص.....

٥- حدد حرف المد بوضع دائرة عليه :

إِسْكَك - حُوَّة - يَصُو - يَسِير

٦- حدد حرف المد بوضع خط تحته :

سَفِينَةٌ - وَمنونٌ - يَأْكُلُونَ - أَحلامٌ

WWW.KweduFiles.Com



خطة علاج ضعف اللغة العربية

المهارة / التمييز بين أشكال التنوين الثلاثة قراءة وكتابة .

الهدف / يحدد الكلمات المنونة .

(١) ضع خطأً تحت الكلمات المنونة :

حَيْقَةٌ - بَيْنَ - هُنْدٌ

(٢) ضع خطأً تحت الكلمات المنونة بالكسر :

مُهَنْسٍ - مُفِيداً - مَطْمَئَةً - مَطْرَسٍ

(٣) ضع خطأً تحت الكلمات المنونة بالضم :

طَوَيْدَةً - جَمِيلَةً - نَلْوٍ - عَالِمٌ

(٤) ضع خطأً تحت الكلمات المنونة بالفتح :

سَيُوفاً - وَرْدَةً - عُطُومٍ - فَاقِهَةً

(٥) ضع خطأً تحت الكلمات المنونة :

تَمِيداً - وَاسِعٌ - كَذَابٌ

WWW.KweduFiles.Com



خطة علاج ضعف اللغة العربية

- المهارة / التمييز بين أشكال التنوين الثلاثة قراءة وكتابة .
الهدف / يحدد الكلمات المنونة في الجملة .
- (١) ضع خطأً تحت الكلمات المنونة في الجمل التالية :
- (١) شَرَحَ الْمُطَّرِّمُ الدَّرْسَ شَرَحًا .
 - (٢) الْعِلْمُ مُفِيدٌ .
 - (٣) صَلَّى فِي مَسَاجِدٍ كَثِيرَةٍ .
 - (٤) الْعَقْلُ صِفَةٌ حَسْبَةٌ .
 - (٥) كَتَبَتْ بِحُطٍّ جَمِيلٍ .
 - (٦) حَفِظْتُ سُورَةَ قَصِيرَةً .
 - (٧) اشْتَرَى خَالِدٌ مِسْطَرَةً بِرِيَالٍ .

WWW.KweduFiles.Com



خطة علاج ضعف اللغة العربية

م (٦) = التمييز بين المد والحركة قراءة وكتابة .

أكمل الفراغات بحرف المد المناسب فيما يلي :

النَّبْ..... ت	التَّلَا مِ.....ذ	الْمَد..... جِ	تَهْ.....
----------------	-------------------	----------------	-----------

مَسْ.....رَة	تَعِ.....ش	بِلَادِ.....	مَكْسَ.....رَة
--------------	------------	--------------	----------------

و.....لُهُ	يُقَ.....لُ	الْبُرْتُقَ.....لُ	الْمُو.....ر
------------	-------------	--------------------	--------------

أكمل الكلمات التالية بحرف مد مناسب :

الْمُدِ.....ن	تَشْكُ.....	الزَّر.....فَة	الْأَر.....بِ	زَرَافَاتِ.....	أَدْعُ.....
---------------	-------------	----------------	---------------	-----------------	-------------

الْعَ.....فِيَة	الثَّف.....س	سَجِ.....نِ	نَ.....م	طِيُ.....ر	جَمِ.....لُ
-----------------	--------------	-------------	----------	------------	-------------



خطة علاج ضعف اللغة العربية

أكمل الفراغات التالية بأحد حروف المد :

أَصَدِّ	مَلاحة	نَيف	عَفَّات	تَمِن
---------	--------	------	---------	-------

كَمَس	مَهْدَع	هَاء	لَذِن	صُف
-------	---------	------	-------	-----

فَظَر	جَدَر	نَسَر	الشَّرِع	الأَطْفَل
-------	-------	-------	----------	-----------

ضع حرف المد الناقص في مكانه الصحيح :

ا	و	ي	WWW.KweduFiles.Com
---	---	---	--------------------

قَل	مَسْرَة	تَفَضَّل
-----	---------	----------

رَحِق	الأزهر	المعجن
-------	--------	--------



خطة علاج ضعف اللغة العربية

ضع أحد حرف المد التالية في الفراغ المناسب :

ا	و	ي
---	---	---

ع...م	تلم...ذ	السيد...م	صد...
-------	---------	-----------	-------

ط...د	و...د	ي...د	ق...م
-------	-------	-------	-------

أكمل الكلمات التالية بحرف مد مناسب :

لذ...ذة	حص...ن	جد...م
---------	--------	--------

ك...ق	ظ...ر	أدع...ه
-------	-------	---------



خطة علاج ضعف اللغة العربية

أكمل الكلمات التالية بوضع الحرف المد المناسب :

كذَّب.....	المُدرِّس.....	لرأسه.....	أسماء.....
------------	----------------	------------	------------

عصفور.....	الثَّانِي.....	رَحِم.....	صَبْر.....
------------	----------------	------------	------------

أكمل الكلمات التالية بوضع الحرف المد المناسب :

صَح.....	يَع.....	يَقْض.....
----------	----------	------------

جَر.....	يَجِر.....	رَأ.....
----------	------------	----------

يُثَد.....	يَه.....	نَع.....
------------	----------	----------



خطة علاج ضعف اللغة العربية

ضع خطاً تحت الكلمة الصحيحة فيما يلي . مع ملاحظة حركة الحرف الذي يسبق الألف أو الواو أو الياء :

تَرَعِي	تَرَعَى
يَطُو	يَطَا
يَبَا	يَبِي
يَقِي	يَقِي
أَعطَى	أَعطَا

يَجُو	يَجِي
يَحَا	يَحُو
يَشِي	يَشِي
تَعَالَى	تَعَالَا
يَخْتَفَا	يَخْتَفِي

WWW.KweduFiles.Com

ضع حرف المد الناقص في مكانه الصحيح :

ا	و	ي	ي
---	---	---	---

رَضَنَ	تَمَرِنَ	قَلَتَ	قَلَتَ
--------	----------	--------	--------

يَحَدُ	شَهْرَ	رَبِيعَ	جَهْدَ
--------	--------	---------	--------



خطة علاج ضعف اللغة العربية

م (٦) = التمييز بين المد والحركة قراءة وكتابة .

اقرأ ما يلي : واكتشف الأخطاء بالمدود ثم صححها بالجدول :

١ - أَنْ أَقَامَ مَبْرًا فَأَ تَوَضَّأَ ثُمَّ أَذْهَبَ مَطَّ أَبِي لِصَلَاةِ الْفَجْرِ وَأَصَلَ

٢ - أَنَا أَرْفَعُ وَيِيَّ فِي خُشَاعٍ وَأَدْعُو اللَّهَ تَعَالَى لِنَفْسِي وَأَبِي وَأُمِّي وَالنَّاسِ جَمِيعًا .

الخطأ					
الصواب					

الخطأ					
الصواب					

WWW.KweduFiles.Com



خطة علاج ضعف اللغة العربية

م (٦) = التمييز بين المد والحركة قراءة وكتابة .

📖 اِقْرَأْ ثُمَّ اَكْتُبْ حَرْفَ الْمَدِّ

بَاب	دَار	وُرُود	طُيُور	طَبِيب	زِير	إِبْرِيْق
.....
...

📖 يُكْمَلُ الطَّالِبُ بَكْتَابَةِ حَرْفِ الْمَدِّ ثُمَّ يَقْرَأُ الْكَلِمَةَ:.

ط...رَ - د...ر - ب...ب - ق...ر - ذ...ع

WWW.KweduFiles.Com

ط...رَ - د...ر - ط...ف - ث...ت - ز...ر

ت...ن - د...ك - ط...ب - ي...ر - ح...قَّة



خطة علاج ضعف اللغة العربية

سابعاً : المهارة الخامسة (الأسماء الموصولة و أسماء الإشارة)

هذه المهارة يتم توزيع الأوراق على الطلاب وتكليفهم بحلها ثم اختبارهم فيها لطبعاً بشرط ان يكونوا فاهمين ماذا يعني الاسم

الموصول أو اسم الإشارة (

التدريب على كتابة الاسم الموصول

اسم الطالب / الصف الثالث تحفيظ

.....
..
.....
..
.....
..
.....
..
لَدَانِ	لِلَّذَانِ	الَّذِينَ	الَّتِي	الَّذِي

خطة علاج ضعف اللغة العربية



التدريب على كتابة الاسم الموصول

اسم الطالب / الصف الثالث تحفيظ

.....
..
.....
..
.....
..
.....
..
.....
..
لَتَّانِ	لَلَّذَانِ	الَّذَيْنِ	الَّتِي	الَّذِي

WWW.KweduFiles.Com



خطة علاج ضعف اللغة العربية

اسم الطالب /

.....

الصف الثالث تحفيظ ب

التدريب على أسماء الإشارة (أطلب من ابنك نطق الكلمة أثناء التكرار ، واجعله يبدأ الكتابة من أسفل إلى أعلا)

.....
.....
.....
.....
.....
.....
.....
.....



خطة علاج ضعف اللغة العربية

هَؤُلَاءِ	هَؤُلَاءِ	هَؤُلَاءِ	هَؤُلَاءِ	هَؤُلَاءِ
-----------	-----------	-----------	-----------	-----------

.....
.....
.....
.....
.....
.....
.....
.....
.....
.....

WWW.KweduFiles.Com

هَؤُلَاءِ	هَؤُلَاءِ	هَؤُلَاءِ	هَؤُلَاءِ	هَؤُلَاءِ
-----------	-----------	-----------	-----------	-----------

ملاحظات :-

.....



خطة علاج ضعف اللغة العربية

.....

.....

حركة الشدة

WWW.KweduFiles.Com ما هو الحرف المشدد؟

عبارة عن حرفين الأول ساكن والثاني متحرك ، ولأسباب في قواعد اللغة العربية التي تمنع من كتابة الحرفين المتشابهين المتتاليين في الكلمة الواحدة فيدخل الحرف الأول في الثاني أو يتحد أو يدغم فيصبحان حرفًا واحدًا مشددًا



(((((مثال))))))

خطة علاج ضعف اللغة العربية

الصَّيِّق

عند تحليلها تصبح

أل / صدْ صدَ / دي / ق

نجد الحرف المشدد (ص) أصبح حرفين الأول ساكن والثاني متحرك

م (٧) = التمييز بين أنواع الشدة بحركاتها مع الممدود وغيره .
الهدف / يحدد الحرف المشدد بالضممة .

- WWW.KweduFiles.Com
- ١- حدد الكلمات المشددة بالضم بوضع دائرة عليها :
- | | | | | | | |
|----------|---|-----------|---|------------|---|------------|
| تَكْبُرُ | - | سَبُورَةٌ | - | سَيَّارَةٌ | - | كَرَّاسَةٌ |
|----------|---|-----------|---|------------|---|------------|
- ٢- حدد الكلمات المشددة بالضم بوضع دائرة عليها :
- | | | | | |
|-----------|---|---------|---|---------|
| تَوَضَّأَ | - | يَضُرُّ | - | يُزِينُ |
|-----------|---|---------|---|---------|
- ٣- ضع خطأً تحت الكلمة المشددة بالضم :
- | | | | | |
|---------|---|-----------|---|--------|
| كَوَّنَ | - | يُطَمِّمُ | - | أُمِّي |
|---------|---|-----------|---|--------|
- ٤- ضع خطأً تحت الكلمة المشددة بالضم :
- | | | | | |
|---------|---|---------|---|-------|
| مَجَّدَ | - | مَطَّمَ | - | ظَلَّ |
|---------|---|---------|---|-------|
- ٥- ضع خطأً تحت الكلمة المشددة بالضم :
- | | | | | | | |
|---------|---|---------|---|-------|---|-------|
| مَطَّمَ | - | وَدَّدَ | - | حُبَّ | - | أَلَى |
|---------|---|---------|---|-------|---|-------|



خطة علاج ضعف اللغة العربية

م (٧) = التمييز بين أنواع الشدة بحركاتها مع الممدود وغيره .

الهدف / يحدد الحرف المشدد بالفتح .

١- حدد الكلمات المشددة بالفتح بوضع دائرة عليها :

تَكْبُرُ - مَجَّةٌ - سَيَّارَةٌ

٢- حدد الكلمة المشددة بالفتح بوضع دائرة عليها :

جَبٌ - حَتٌّ - أُمٌّ

٣- ضع خطأً تحت الكلمة المشددة بالفتح :

كُونٌ - تَفَوَّقَ - قَلَّمَ

٤- ضع خطأً تحت الكلمة المشددة بالفتح :

يَتَكَبَّرُونَ - يَتَدَعَدُ - يَطْمِئِنُّ

٥- ضع خطأً تحت الكلمة المشددة بالفتح :

وَدَانًا - طَالِبَةٌ - صَحِيفَةٌ - أُمَّةٌ

WWW.KweduFiles.Com



خطة علاج ضعف اللغة العربية

م (٧) = التمييز بين أنواع الشدة بحركاتها مع الممدود وغيره .
الهدف / يحدد الحرف المشدد بالكسر .

١- حدد الكلمات المشددة بالكسر بوضع دائرة عليها :

مُقَدَّسٌ - مَدْرَسٌ - مَهْنَسٌ

٢- حدد الكلمة المشددة بالكسر بوضع دائرة عليها :

يُصَلِّي - يَكْبِرُ - يَهْمُونَ

٣- ضع خطأً تحت الكلمة المشددة بالكسر :

حَسَانٌ - يَجْرِيَانِ - يَعْطِمَانِ - مَلِيئَتَانِ

٤- ضع خطأً تحت الكلمة المشددة بالكسر :

يُدْرَسُ - يَهْشِي - يَتَكَلَّمُ

٥- ضع خطأً تحت الكلمة المشددة بالكسر :

أُمَّةٌ - يَلْجَأْنَ - أُظْمُ

WWW.KweduFiles.Com



خطة علاج ضعف اللغة العربية

م (٧) = التمييز بين أنواع الشدة بحركاتها مع الممدود وغيره .

الهدف / يقرأ الكلمات ملاحظاً الشدة .

١ - اقرأ الكلمات التالية ولاحظ الشدة :

كُلُّهُمْ - سَيَّارَةٌ - كُرَّاسَةٌ

٢ - اقرأ الكلمات التالية ولاحظ الشدة :

شَيْدٌ - تَكْبُرُ - يَحْفُ

٣ - اقرأ الكلمات التالية ولاحظ الشدة :

أُمِّي - تَزِينُ - طَيِّبٌ

٤ - اقرأ الكلمات التالية ولاحظ الشدة :

يَتَدَعُونَ - تَوَضَّأَ - أَقْرَبُ

٥ - اقرأ الكلمات التالية ولاحظ الشدة :

مُحَمَّدٌ - سَلَامٌ - تَفَوَّقَ - عَجِيبٌ

WWW.KweduFiles.Com



خطة علاج ضعف اللغة العربية

م (٧) = التمييز بين أنواع الشدة بحركاتها مع الممدود وغيره .
الهدف / يقرأ الكلمات ملاحظاً الشدة .

- ١ - لاحظ الشدة في أول السطر وضع دائرة على الحرف المشدد مثلها :
- ٢ -

مَطَم	شَجَع	تَجَبُّ	
سَلَم	يُر	يَنْظِف	
سَتَظَلُّ	نَفَّاهُ	يُرْسِ	

٣ - صل بين الشدة وما يماثلها :

WWW.KweduFiles.Com

يُضِرُّ
تَكْبُرُ
مَطَم
مُقَدَّسٌ


٣ م (٧) = التمييز بين أنواع الشدة بحركاتها مع الممدود وغيره .
٤ - صل بين الشدة وما يماثلها :

تَوْضَأُ
تَزِينُ
تَهْتَمُّ
طَيَّارَةٌ



خطة علاج ضعف اللغة العربية

م (٧) = صل بين الشدة وما يماثلها :



٥- ضع الحرف المشدد أمام الشدة المناسبة :

تَعَدَّدَ - يَحْتُ - تَقَرَّدَ

WWW.KweduFiles.Com