

تم تحميل هذا الملف من موقع المناهج الكويتية



الملف توزيع خطة المنهج لجميع المراحل التعليمية

[موقع المناهج](#) ⇨ [المناهج الكويتية](#) ⇨ [مرحلة متوسطة](#) ⇨ [تقنية المعلومات](#) ⇨ [الفصل الثاني](#)

المزيد من الملفات بحسب مرحلة متوسطة والمادة تقنية المعلومات في الفصل الثاني

<a href="#">الدليل الإرشادي</a>	1
<a href="#">الدليل الإرشادي للمرحلة المتوسطة</a>	2
<a href="#">الخطة الفصلية لمنهج الحاسوب</a>	3

الخطط الدراسية لمادة تقنية المعلومات

العام الدراسي

2025 - 2024

الفصل الدراسي الثاني



# خطط التعليم العام

## جميع المراحل


### ( ابتدائي - متوسط - ثانوي )



hasobkw

2024/2025	العام الدراسي:	الحاسوب (عالمنا الرقمي)	توزيع منهج مادة:
الثاني	الفصل الدراسي:		
الثاني	الجزء:	الرابع	الصف:

الملاحظات	عدد الحصص	الدرس / المفاهيم الأساسية	المجال	الاسبوع
ورقة عمل (1) صفحة 30 ورقة عمل (1) صفحة 40	1	مكونات أجهزتنا الرقمية + كيف ننظم أعمالنا (إنشاء المجلدات - تنظيم الملفات في المجلدات)	العالم الرقمي	الأول
ورقة عمل (1، 2) صفحة (49، 50)	1	البحث الآمن في الإنترنت		الثاني
ورقة عمل (1) صفحة 63	1	صوري في اليوم (إنشاء اليوم جديد - إضافة صور إلى الألبوم - تنسيق الألبوم)		الثالث
ورقة عمل (1، 2) صفحة (84، 85)	2	نبدأ التصميم (القولب)	الأدوات الرقمية	الرابع والخامس
ورقة عمل (1) صفحة 96	1	لننجز أعمالنا (النسخ والقص و اللصق)		السادس
ورقة عمل (1، 2) صفحة (106، 107)	1	رتب معلوماتك (الجداول - تنسيق الجداول - إضافة صف أو عمود - حذف صف أو عمود)		السابع
صفحة (147-148) توثيق المشاريع ورقياً وميديا	2	هيا لنطبق معاً المشاريع المشروع الأول		الثامن و التاسع
ورقة عمل (1) صفحة 115	1	أرقم صفحاتي وأضع عنواناً جميلاً (ترقيم الصفحات - إضافة نص جمالي (WordArt))		العاشر
ورقة عمل (1) صفحة 123	1	أنا أحب لغتي العربية (التدقيق الإملائي)		الحادي عشر
ورقة عمل (1، 2) صفحة (132، 133)	1	لنخطط أفكارنا Smart Art (إدراج مخطط هيكل Smart Art)		الثاني عشر
ورقة عمل (2) صفحة 142	1	كيف أصمم تقرير (إعداد الصفحة - طباعة الملف)		الثالث عشر
صفحة (149-151) توثيق المشاريع ورقياً وميديا	2	هيا لنطبق معاً المشاريع المشروع الثاني		الرابع عشر والخامس عشر
	1	هيا لنطبق معاً المشاريع: مناقشة المشروع		السادس عشر
حصّة	16	المجموع الكلي لعدد الحصص في الفصل الدراسي:		

يعتمد من قطاع البحوث التربوية والمناهج	يعتمد من قطاع التعليم العام
مدير إدارة تطوير المناهج:  أ. أنور خالد الخليل مدير إدارة تطوير المناهج	الموجه الفني العام:  وزارة التربية التوجيه الفني العام للحاسوب بالتنسابة



#### ملاحظات:

- تم اعداد خطة توزيع المنهج من قبل التوجيه الفني المختص.
- لا يتم نشر خطة توزيع المنهج إلا بعد مراجعتها واعتمادها من إدارة تطوير المناهج.
- خطة توزيع المنهج قابلة للتعديل بحسب المستجدات والعطل والاجازات الرسمية.
- ولا يتم إضافة أو إلغاء أو إجراء أي تعديل في خطة توزيع المنهج إلا بالرجوع إلى إدارة تطوير المناهج وأخذ موافقتها.

2024/2025	العام الدراسي:	الحاسوب (عالمنا الرقمي)	توزيع منهج مادة:
الثاني	الفصل الدراسي:		
الثاني	الجزء:	الخامس	الصف:

الملاحظات	عدد الحصص	الدرس / المفاهيم الأساسية	المجال	الاسبوع
ورقة عمل (1، 2) صفحة 29	1	برنامج الرسم ثلاثي الأبعاد - لوحة 1 (أشكال الفرش - أشكال ثنائية الأبعاد - حفظ اللوحة)	العالم الرقمي	الأول
ورقة عمل (1، 2) صفحة 40	1	برنامج الرسم ثلاثي الأبعاد - لوحة 2 (إدراج صورة - التحديد السحري - كتابة نص - الطباعة)		الثاني
ورقة عمل (1، 2) صفحة 48	1	برنامج الرسم ثلاثي الأبعاد - لوحة 3 أشكال ثلاثية الأبعاد		الثالث
توثيق المشاريع ورقياً وميديا صفحة (51 إلى 53)	2	أنا من أصحاب المشاريع - مشروع تميزي المشروع الأول		الرابع والخامس
ورقة عمل (1) صفحة 67	1	العرض المشوق - حلقة 1 (تشغيل البرنامج - إضافة شرائح - طرق العرض)	الأدوات الرقمية	السادس
ورقة عمل (2، 3) صفحة 82	1	العرض المشوق - حلقة 2 (إدراج الصور - ألبوم الصور)		السابع
ورقة عمل (1، 2) صفحة 92	2	العرض المشوق - حلقة 3 إدراج الفيديو والتعامل معه		الثامن و التاسع
ورقة عمل (1، 2) صفحة 103	1	العرض المشوق - حلقة 4 (إدراج الصوت والتعامل معه - ضغط الملفات)		العاشر
ورقة عمل (1، 2، 3) صفحة (112، 113)	1	العرض المشوق - حلقة 5 التأثيرات الإنتقالية		الحادي عشر
ورقة عمل (1، 2، 3) صفحة (112، 113)	1	العرض المشوق - تابع حلقة 5 الحركات المخصصة		الثاني عشر
ورقة عمل (1، 2) صفحة 133	1	العرض المشوق - حلقة 7 حفظ العرض التقديمي و التصدير		الثالث عشر
توثيق المشاريع ورقياً وميديا صفحة (139-143)	2	أنا من أصحاب المشاريع - مشروع تميزي المشروع الثاني		الرابع عشر والخامس عشر
	1	أنا من أصحاب المشاريع - مناقشة المشروع		السادس عشر
حصّة	16	المجموع الكلي لعدد الحصص في الفصل الدراسي:		

الموضوعات المعلقة: العرض المشوق - حلقة 6 (أضرار الإجراءات)

يعتمد من قطاع البحوث التربوية والمناهج	يعتمد من قطاع التعليم العام
مدير إدارة تطوير المناهج:  أ. أنور خالد الخليل مدير إدارة تطوير المناهج	الموجه الفني العام:  وزارة التربية التوجيه الفني العام للحاسوب بالتنسابة

#### ملاحظات:

- تم اعداد خطة توزيع المنهج من قبل التوجيه الفني المختص.
- لا يتم نشر خطة توزيع المنهج إلا بعد مراجعتها واعتمادها من إدارة تطوير المناهج.
- خطة توزيع المنهج قابلة للتعديل بحسب المستجدات والعطل والاجازات الرسمية.
- ولا يتم إضافة أو إلغاء أو إجراء أي تعديل في خطة توزيع المنهج إلا بالرجوع إلى إدارة تطوير المناهج وأخذ موافقتها.

2025/2024	العام الدراسي:	الحاسوب (عالم التقنية) التعليم العام	توزيع منهج مادة:
الثاني	الفصل الدراسي:		
الثاني	الجزء:	السادس	الصف:

الاسبوع	المجال	الدرس / المفاهيم الأساسية	عدد الحصص	الملاحظات	
الأول	المعالجة الرقمية	<u>التحسس</u> المقصود بالتحسس - أهم لبنات التحسس.	2	ورقة عمل 1 ، 2 ص 29	
الثاني والثالث		<u>العمليات والمتغيرات</u> إنشاء متغير - لبنات المتغيرات - لبنات العمليات - أنواع العمليات.	4	ورقة عمل 3 ، 4 ص 40	
الرابع والخامس		<u>البث</u> إنشاء بث - استقبال بث.	4	ورقة عمل 5 ، 6 ص 51	
السادس		<u>اللائحة</u> إنشاء لائحة - لبنات اللائحة + التعريف والبدء بالمشروع	2	ورقة عمل 7 ، 8 ص 60	
السابع		<u>الاستنساخ</u> - استكمال المشروع	2	ورقة عمل 9 ، 10 ص 70	
الثامن		<u>إنشاء لبنة</u> مهارات متقدمة ( اثراني ) - استكمال المشروع.	2	ورقة عمل 11 ص 79	
التاسع و العاشر		المنتجات الرقمية	<u>مشروع برمجي متكامل</u> - استكمال المشروع.	4	-
الحادي عشر		الأدوات الرقمية	<u>الترجمة</u> أمثلة على تطبيقات وبرمجيات الترجمة - خدمات الترجمة. <u>إضافات متصفح الانترنت</u> من متصفحات الانترنت - إضافات المتصفح - استكمال المشروع.	2	ورقة عمل 2 ص 104 ورقة عمل 3 ص 113
الثاني عشر	المنتجات الرقمية	<u>المشروع</u> مناقشة وتسليم المشاريع	2	توثيق المشروع	
الثالث عشر و الرابع عشر		الاختبار العملي لنهاية الفصل الدراسي الثاني	4	توثيق الاختبار	
		المجموع الكلي لعدد الحصص في الفصل الدراسي:	28	حصة	

يعتمد من قطاع البحوث التربوية والمناهج	يعتمد من قطاع التعليم العام
 مدير إدارة تطوير المناهج: الأستاذ الدكتور أحمد العبدان مدير إدارة تطوير المناهج	 الموجه الفني العام: الحاسوب بالإنابة محمد شهاب العبدان

#### ملاحظات:

- تم اعداد خطة توزيع المنهج من قبل التوجيه الفني المختص.
- لا يتم نشر خطة توزيع المنهج إلا بعد مراجعتها واعتمادها من إدارة تطوير المناهج.
- خطة توزيع المنهج قابلة للتعديل بحسب المستجدات والعطل والاجازات الرسمية.
- ولا يتم إضافة أو إلغاء أو إجراء أي تعديل في خطة توزيع المنهج إلا بالرجوع إلى إدارة تطوير المناهج وأخذ موافقتها. 1. pg.

2025/2024	العام الدراسي:	الحاسوب (عالم التقنية) التعليم العام	توزيع منهج مادة:
الثاني	الفصل الدراسي:		
الثاني	الجزء:	السابع	الصف:

الملاحظات	عدد الحصص	الدرس / المفاهيم الأساسية	المجال	الاسبوع
-----------	-----------	---------------------------	--------	---------

ورقة عمل 1 ص 44	2	<u>أنا منتج</u>	النماذج والأنظمة الرقمية	الأول
ورقة عمل 2 ، 3 ، 4 ص 45 - 46	4	<u>قصة نجاح (1)</u> دمج الصور.		الثاني والثالث
ورقة عمل 6 ص 47	4	<u>التعامل مع الصور (1)</u> الانعكاس .		الرابع والخامس
ورقة عمل 1 ، 2 ص 78 - 79	2	<u>قصة نجاح (2)</u> رسم حر + التعريف والبدء بالمشروع.	تحسين المنتجات الرقمية	السادس
ورقة عمل 3 ص 79	2	<u>قصة نجاح (2)</u> رسم منتظم - استكمال المشروع.		السابع
ورقة عمل 4 ، 5 ص 80	2	<u>التعامل مع الصور (2)</u> إزالة خلفية الصورة - استكمال المشروع.		الثامن
ورقة عمل 1 ص 96	4	<u>قصة نجاح (3)</u> تصميم المنشورات - استكمال المشروع.	استخدام الأنظمة الرقمية	التاسع والعاشر
مشروع المميز (4-1)	2	<u>مشروع المميز</u> مقدمة في التسويق - سوق لمواهبك - استكمال المشروع. <u>مشاريع أثرانية</u>		الحادي عشر
توثيق المشروع	2	<u>المشروع</u> مناقشة وتسليم المشاريع		الثاني عشر
توثيق الاختبار	4	الاختبار العملي لنهاية الفصل الدراسي الثاني		الثالث عشر والرابع عشر

حصة	28	المجموع الكلي لعدد الحصص في الفصل الدراسي:
-----	----	--

يعتمد من قطاع البحوث التربوية والمناهج	يعتمد من قطاع التعليم العام
 مدير إدارة تطوير المناهج: الأستاذ الدكتور محمد بن أحمد مدير إدارة تطوير المناهج	 التوجيه الفني العام للحاسوب وزارة التربية

#### ملاحظات:

- تم اعداد خطة توزيع المنهج من قبل التوجيه الفني المختص.
- لا يتم نشر خطة توزيع المنهج إلا بعد مراجعتها واعتمادها من إدارة تطوير المناهج.
- خطة توزيع المنهج قابلة للتعديل بحسب المستجدات والعطل والاجازات الرسمية.
- ولا يتم إضافة أو إلغاء أو إجراء أي تعديل في خطة توزيع المنهج إلا بالرجوع إلى إدارة تطوير المناهج وأخذ موافقتها. 2. pg.

2025/2024	العام الدراسي:	الحاسوب (عالم التقنية) التعليم العام	توزيع منهج مادة:
الثاني	الفصل الدراسي:		
الثاني	الجزء:	الثامن	الصف:

الملاحظات	عدد الحصص	الدرس / المفاهيم الأساسية	المجال	الاسبوع
ورقة عمل 1- أ ص 37	2	مدخل إلى التأثيرات الحركية التأثير الحركي Animation - التأثير الحركي باستخدام الإطارات الأساسية - خط الزمن Timeline - التأثير الحركي/ الموضوع .Location	المعالجة الرقمية	الأول
ورقة عمل 2- أ ص 50	2	التأثير الحركي (الاستدارة - التحجيم) التأثير الحركي / الاستدارة Rotation - التأثير الحركي/ التحجيم .Scaling		الثاني
ورقة عمل 3- أ ص 69	2	التأثير الحركي (الخامة - تحول الأشكال) التأثير الحركي/الخامة Material - التأثير الحركي/ تحول الأشكال .Shape Keys		الثالث
ورقة عمل 4- أ ص 86	4	محرر الإطارات الأساسية الانتقال إلى محرر الإطارات الأساسية Dope Sheet - التحكم في ارتفاع محرر الإطارات الأساسية - التعامل مع الإطارات الأساسية.		الرابع والخامس
ورقة عمل 5- ب ص 107	2	التأثير الحركي باستخدام المحاكاة - محاكاة القماش المحاكاة Simulation - محاكاة القماش Cloth Simulation - التعريف والبدء بالمشروع.		السادس
ورقة عمل 6- أ ص 124	2	محاكاة الدخان محاكاة الدخان Smoke - استكمال المشروع.		السابع
ورقة عمل 7- أ ص 147	2	القيود القيود Constraints - قيد مسار الحركة Follow Path Constraint - استكمال المشروع.		الثامن
ورقة عمل 8- أ ص 165	4	التصدير إضافة الفيلم كنسيج Texture - محرر الأفلام Video Sequence Editor - التصدير Render - استكمال المشروع.		التاسع و العاشر
توثيق المشروع	4	تبادل المعلومات المشروع مناقشة وتسليم المشاريع.		الحادي عشر والثاني عشر
توثيق الاختبار	4	الاختبار العملي لنهاية الفصل الدراسي الثاني		الثالث عشر والرابع عشر

حصة	28	المجموع الكلي لعدد الحصص في الفصل الدراسي:
-----	----	--

يعتمد من قطاع البحوث التربوية والمناهج	يعتمد من قطاع التعليم العام
 مدير إدارة تطوير المناهج: أ. أنوار خالد الخمران مدير إدارة تطوير المناهج	 الموجه الفني العام: الحاسوب بالإنابة محمد شهاب مؤمن

#### ملاحظات:

- تم اعداد خطة توزيع المنهج من قبل التوجيه الفني المختص.
- لا يتم نشر خطة توزيع المنهج إلا بعد مراجعتها واعتمادها من إدارة تطوير المناهج.
- خطة توزيع المنهج قابلة للتعديل بحسب المستجدات والعطل والاجازات الرسمية.
- ولا يتم إضافة أو إلغاء أو إجراء أي تعديل في خطة توزيع المنهج إلا بالرجوع إلى إدارة تطوير المناهج وأخذ موافقتها. 3. pg.

2025/2024	العام الدراسي:	الحاسوب (عالم التقنية) التعليم العام	توزيع منهج مادة:
الثاني	الفصل الدراسي:		
الثاني	الجزء:	التاسع	الصف:

الاسبوع	المجال	الدرس / المفاهيم الأساسية	عدد الحصص	الملاحظات	
الأول والثاني	المعالجة الرقمية	<u>إنتاج الوسائط بمساحات شفافة</u> العقدة Keyer – أساليب إنتاج الوسائط بمساحات شفافة.	4	ورقة عمل 1- أ ص 36 ورقة عمل 1- ب ص 37	
الثالث		<u>الخلفية المتحركة</u> مواصفات الوسائط المستخدمة لتصميم فيلم يحتوي على خلفية متحركة - العقدة Roll - تصميم فيلم يحتوي على خلفية متحركة.	2	ورقة عمل 2- أ ص 54	
الرابع والخامس		<u>الفلاتر- محرر الإطارات الأساسية</u> العقدة Shadertoy.- محرر الإطارات الأساسية DopeSheet.	4	ورقة عمل 3- أ ص 77 ورقة عمل 3- ب ص 78	
السادس		<u>النصوص</u> العقدة Text - إضافة التأثيرات الحركية على النصوص. <u>التعريف والبدء بالمشروع</u>	2	ورقة عمل 4- أ ص 101	
السابع		<u>تعديل أركان العناصر</u> العقدة CornerPin- مطابقة أركان العنصر على منظور ثابت - مطابقة أركان العنصر على منظور غير ثابت - استكمال المشروع.	2	ورقة عمل 5- أ ص 118 ورقة عمل 5- ب ص 119	
الثامن		<u>التتبع</u> العقدة Tracker- إنشاء التتبع - استكمال المشروع.	2	ورقة عمل 6- أ ص 134	
التاسع والعاشر		<u>الأفلام المهتزة</u> معالجة الأفلام المهتزة - استكمال المشروع.	4	ورقة عمل 7- أ ص 151	
الحادي عشر		<u>الصوت</u> إنشاء ملف جديد - إضافة الصوت - تحرير الصوت - إضافة المؤثرات على الصوت - حفظ الملف - تصدير ملف الصوت - استكمال المشروع.	2	ورقة عمل 8- أ ص 172	
الثاني عشر		الأدوات الرقمية المنتجات الرقمية	<u>التخزين السحابي - المشروع مناقشة وتسليم المشاريع.</u>	2	توثيق المشروع
الثالث عشر والرابع عشر			الاختبار العملي لنهاية الفصل الدراسي الثاني	4	توثيق الاختبار

المجموع الكلي لعدد الحصص في الفصل الدراسي:	28	حصة
--	----	-----

يعتمد من قطاع البحوث التربوية والمناهج	يعتمد من قطاع التعليم العام
 مدير إدارة تطوير المناهج: الأستاذة الدكتورة منيرة محمد علي إدارة تطوير المناهج	 الموجه الفني العام: للتوجيه الفني العام للحاسوب بالإنابة الأستاذة منيرة محمد علي

#### ملاحظات:

- تم اعداد خطة توزيع المنهج من قبل التوجيه الفني المختص.
- لا يتم نشر خطة توزيع المنهج إلا بعد مراجعتها واعتمادها من إدارة تطوير المناهج.
- خطة توزيع المنهج قابلة للتعديل بحسب المستجدات والعطل والاجازات الرسمية.
- ولا يتم إضافة أو إلغاء أو إجراء أي تعديل في خطة توزيع المنهج إلا بالرجوع إلى إدارة تطوير المناهج وأخذ موافقتها. pg. 4



2025/2024	العام الدراسي:	الحاسوب (تقنية المعلومات)	توزيع منهج مادة:
الثاني	الفصل الدراسي:	التعليم العام	
الثاني	الجزء:	العاشر	الصف:

الملاحظات	عدد الحصص	الدرس / المفاهيم الأساسية	المجال	الأسبوع
تصحيح الأخطاء والاستثناءات ورقة عمل (2 + 1)	2	الوحدة الأولى: برمجة Python تصحيح الأخطاء والاستثناءات: مدخل إلى تصحيح الأخطاء والاستثناءات - تصحيح الأخطاء اللغوية - الأخطاء الدلالية - الأخطاء المنطقية - الاستثناءات.	برمجة Python	الأسبوع الأول
المكتبات ورقة عمل (3 + 2 + 1)	4	الوحدة الأولى: برمجة Python المكتبات: مدخل إلى المكتبات - أشهر المكتبات وأقسامها - التعامل مع المكتبات الخارجية.		الأسبوع الثاني
الدوال ورقة عمل (1)	4	الوحدة الأولى: برمجة Python الدوال: مدخل إلى الدوال - مفهوم الدالة - أنواع الدوال - مميزات استخدام الدوال - إنشاء الدوال - استدعاء دالة.		الأسبوع الثالث
الدوال تابع ورقة عمل (1)	2	الوحدة الأولى: برمجة Python تابع/الدوال: الدوال: نطاق المتغيرات.		الأسبوع الرابع والخامس
القواميس ورقة عمل (1)	4	الوحدة الأولى: برمجة Python القواميس: مدخل إلى القواميس - خصائص القواميس - التعامل مع القواميس		الأسبوع السادس
-	4	الوحدة الثانية: الذكاء الاصطناعي: مدخل إلى الذكاء الاصطناعي - الذكاء الاصطناعي التوليدي - أدوات الذكاء الاصطناعي التوليدي ومجالات استخدامها - المبادئ الأخلاقية في التعامل مع الذكاء الاصطناعي. *بدء المشروع		الأسبوع السابع والثامن
توثيق المشروع	4	المشروع: مناقشة وتسليم المشاريع	الذكاء الاصطناعي	الأسبوع التاسع والعاشر
توثيق الاختبار	4	الاختبار العملي لنهاية الفصل الدراسي الثاني	المنتجات الرقمية	الأسبوع الحادي عشر والثاني عشر
				الأسبوع الثالث عشر والرابع العاشر
				ملاحظات: - المهارات الإثرائية: للاستزادة والاطلاع للمتعلم. - تطبيقات إثرائية (تعزيز مهارات متقدمة برنامج Python).

حصة	28	المجموع الكلي لعدد الحصص في الفصل الدراسي:
-----	----	--

يعتمد من قطاع البحوث التربوية والمناهج	يعتمد من قطاع التعليم العام
 <p>وزير التربية إدارة تطوير المناهج</p>	 <p>وزير التربية التوجيه الفني العام للحاسوب بإشراف</p>
<p>مدير إدارة تطوير المناهج: أنوار خالدة الخالدات مديرة إدارة تطوير المناهج</p>	<p>الموجه الفني العام: مؤنس العتيبي</p>

#### ملاحظات:

- تم اعداد خطة توزيع المنهج من قبل التوجيه الفني المختص.
- لا يتم نشر خطة توزيع المنهج إلا بعد مراجعتها واعتمادها من إدارة تطوير المناهج.
- خطة توزيع المنهج قابلة للتعديل بحسب المستجدات والعطل والاجازات الرسمية.
- ولا يتم إضافة أو إلغاء أو إجراء أي تعديل في خطة توزيع المنهج إلا بالرجوع إلى إدارة تطوير المناهج وأخذ موافقتها.

2025/2024	العام الدراسي:	الحاسوب (تقنية المعلومات)	توزيع منهج مادة:
الثاني	الفصل الدراسي:	التعليم العام	
الثاني	الجزء:	الحادي عشر	الصف:

الملاحظات	عدد الحصص	الدرس / المفاهيم الأساسية	المجال	الأسبوع
ورقة عمل 1 ورقة عمل 2	1	أولاً: النمادج: مدخل إلى النمادج: مدخل إلى النمادج - إنشاء نموذج تلقائي - إنشاء نموذج باستخدام المعالج - إنشاء نموذج في طريقة عرض التصميم.		الأسبوع الأول
ورقة عمل 3 ورقة عمل 4	1	تابع أولاً: النمادج: التعامل مع النمادج: طرق عرض النمادج - التنسيق التلقائي - نشاء نموذج رئيسي فرعي.		الأسبوع الثاني
ورقة عمل 5	1	تابع أولاً: النمادج: التعامل مع النمادج: أجزاء شاشة النمادج - تعديل تصميم النمادج - (التحكم في موضع الحقول وحجمها وتنسيقها - حذف/إضافة حقل - إظهار رأس وتذييل للنموذج - إضافة عنوان للنموذج - إضافة شعار "صورة" للنموذج) - التعامل مع البيانات من خلال النمادج.		الأسبوع الثالث
ورقة عمل 6 ورقة عمل 7 (3-1)	2	ثانياً: التقارير: تعريف التقارير- مزايا التقارير- أشكال التقارير - طرق إنشاء التقارير - إنشاء تقرير تلقائي - استخدام المعالج لإنشاء تقرير (عمودي-جدولي-مضبوط).	برنامج قواعد البيانات Microsoft Access	الأسبوع الرابع+الخامس
تابع/ ورقة عمل 7 ورقة عمل 8 (عدا البند 3)	1	ثانياً: التقارير (انشاء التقارير): -إنشاء تقرير تجميعي باستخدام المعالج. - إنشاء تقرير "رئيسي فرعي". *بدء المشاريع		الأسبوع السادس
ورقة عمل 9	1	تابع / ثانياً: التقارير: تعديل تصميم التقرير (مكونات التقرير) -إضافة مستوى تجميع وعمليات حسابية تلخيصيه على التقرير.		الأسبوع السابع
تابع/ ورقة عمل 9	1	تابع / ثانياً: التقارير: اعداد الصفحات - المعاينة - طباعة التقارير.		الأسبوع الثامن
ورقة عمل 10 ورقة عمل 11	2	ثالثاً: واجهة التطبيق: تعريف واجهة التطبيق - مزايا واجهة التطبيق - خطوات إنشاء واجهة التطبيق-إضافة عناصر إلى واجهة التطبيق.		الأسبوع التاسع+العاشر
توثيق المشروع	2	المشروع: مناقشة وتسليم المشاريع		الأسبوع الحادي عشر+الثاني عشر
توثيق الاختبار	2	الاختبار العملي لنهاية الفصل الدراسي الثاني		الأسبوع الثالث عشر الرابع العاشر

حصة	14	المجموع الكلي لعدد الحصص في الفصل الدراسي:
-----	----	--

يعتمد من قطاع البحوث التربوية والمناهج	يعتمد من قطاع التعليم العام
 <p>وزير التربية إدارة تطوير المناهج</p>	 <p>وزير التربية التوجيه الفني العام للحاسوب بإشراف</p>

#### ملاحظات:

- تم اعداد خطة توزيع المنهج من قبل التوجيه الفني المختص.
- لا يتم نشر خطة توزيع المنهج إلا بعد مراجعتها واعتمادها من إدارة تطوير المناهج.
- خطة توزيع المنهج قابلة للتعديل بحسب المستجدات والعطل والاجازات الرسمية.
- ولا يتم إضافة أو إلغاء أو إجراء أي تعديل في خطة توزيع المنهج إلا بالرجوع إلى إدارة تطوير المناهج وأخذ موافقتها.

2025/2024	العام الدراسي:	الحاسوب (تقنية المعلومات)	توزيع منهج مادة:
الثاني	الفصل الدراسي:	التعليم العام	
الثاني	الجزء:	الثاني عشر	الصف:

الملاحظات	عدد الحصص	الدرس / المفاهيم الأساسية	المجال	الاسبوع
ورقة عمل 1 (عدا البند 9.8)	1	<u>الباب الأول: التكرار (الفصل الأول: التكرار المحدد):</u>	برنامج البيسك المرئي Visual Basic	الأسبوع الأول
ورقة عمل 2	1	<u>الباب الثاني: أدوات التحكم (الفصل الأول: صناديق البيانات):</u> - أداة صندوق النصوص الغنية <b>RichTextBox</b> .		الأسبوع الثاني
ورقة عمل 3	1	<u>تابع/ الباب الثاني: أدوات التحكم ( الفصل الأول : صناديق البيانات)</u> <u>(من ص 40 إلى ص 45):</u> -أداة قائمة الصور <b>ImageList</b> .		الأسبوع الثالث
ورقة عمل 4 ورقة عمل 5	2	<u>تابع/ الباب الثاني: أدوات التحكم (الفصل الثاني : أدوات الخيارات):</u> - أداة مربع التحرير والسرد <b>ComboBox</b> . - أداة زر الخيار <b>RadioButton</b> ..		الأسبوع الرابع+الخامس
ورقة عمل 6	1	<u>تابع/ الباب الثاني: أدوات التحكم ( الفصل الثاني : أدوات الخيارات):</u> ثالثًا: أداة صندوق التأشير <b>CheckBox</b> . -أداة صندوق حوار الخط <b>FontDialog</b> .		الأسبوع السادس
ورقة عمل 7	1	<u>الباب الثالث: التعامل مع قواعد البيانات:</u> الفصل الأول: الاتصال بقواعد البيانات *البدء بالمشاريع		الأسبوع السابع
ورقة عمل 8 (1-5)	1	<u>تابع / الباب الثالث: التعامل مع قواعد البيانات الفصل الثاني: عرض البيانات:</u> تصميم النماذج المرتبط بها.		الأسبوع الثامن
تابع/ ورقة عمل 8 ورقة عمل 9	2	<u>تابع / الباب الثالث: التعامل مع قواعد البيانات الفصل الثاني: عرض البيانات:</u> -ربط كائنات النموذج مع حقول مجموعة البيانات <b>DataSet</b> -التعليمات التي تتحكم في كائنات النموذج المرتبطة بقاعدة البيانات.		الأسبوع التاسع+العاشر
توثيق المشروع	2	<u>المشروع: مناقشة وتسليم المشاريع</u>		الأسبوع الحادي عشر+الثاني عشر
توثيق الاختبار	2	الاختبار العملي لنهاية الفصل الدراسي الثاني		الأسبوع الثالث عشر والرابع العاشر

حصة	14	المجموع الكلي لعدد الحصص في الفصل الدراسي:
-----	----	--

يعتمد من قطاع البحوث التربوية والمناهج	يعتمد من قطاع التعليم العام
 <p>وزير التربية إدارة تطوير المناهج</p>	 <p>وزير التوجيه الفني العام للحاسوب بإشراف</p>

#### ملاحظات:

- تم اعداد خطة توزيع المنهج من قبل التوجيه الفني المختص.
- لا يتم نشر خطة توزيع المنهج إلا بعد مراجعتها واعتمادها من إدارة تطوير المناهج.
- خطة توزيع المنهج قابلة للتعديل بحسب المستجدات والعطل والاجازات الرسمية.
- ولا يتم إضافة أو إلغاء أو إجراء أي تعديل في خطة توزيع المنهج إلا بالرجوع إلى إدارة تطوير المناهج وأخذ موافقتها.