

تم تحميل هذا الملف من موقع ملفات الكويت التعليمية



[com.kwedufiles.www//:https](https://www.kwedufiles.com)

*للحصول على أوراق عمل لجميع الصفوف وجميع المواد اضغط هنا

* للحصول على أوراق عمل لجميع مواد ملفات اضغط هنا

<https://kwedufiles.com/1>

* للحصول على جميع أوراق ملفات في مادة التعلم عن بعد وجميع الفصول, اضغط هنا

https://kwedufiles.com/1online_education

* للحصول على أوراق عمل لجميع مواد ملفات في مادة التعلم عن بعد الخاصة بـ الفصل الأول اضغط هنا

https://www.kwedufiles.com/1online_education1

* لتحميل كتب جميع المواد في جميع الفصول لك ملفات اضغط هنا

<https://www.kwedufiles.com/grade1>

[bot_kwlinks/me.t//:https](https://t.me/bot_kwlinks)

للحصول على جميع روابط الصفوف على تلغرام وفيسبوك من قنوات وصفحات: اضغط هنا

الروابط التالية هي روابط ملفات على مواقع التواصل الاجتماعي

مجموعة الفيسبوك

صفحة الفيسبوك

مجموعة التلغرام

بوت التلغرام

قناة التلغرام

رياضيات على التلغرام



برامج تفاعليه
للحصة الافتراضيه
في التعليم عن بعد

أ. ليلى سليمان محمد العنزي



teacherlaylas



teacherlaylas



teacherlayla



teacherlayla



lolosmil@gmail.com



نقدم لكم ملف تفاعلي يحمل افضل البرامج
والادوات التفاعليه التي تفيد المعلم في الحصص
الافتراضيه و التعليم عن بعد .. ونسأل الله ان
نكون قد قدمنا مايفيد المعلمين والمعلمات في
العملية التعليمية ..
سائلين المولى لكم التوفيق..

أ. ليلي سليمان محمد العتزي

ماجستير اصول تربيه
مدرب مدربين في الابداع والابتكار
مدرب مايكروسوفت الخبير
معلمه لغة انجليزيه



1

موقع liveworksheets

يتيح لك هذا الموقع تحويل أوراق العمل التقليدية القابلة للطباعة
(doc, pdf, jpg ...)

إلى تمارين تفاعلية عبر الإنترنت والفصول الافتراضية في التعليم عن بعد مع التصحيح الذاتي ، والتي نطلق عليها
«أوراق العمل التفاعلية».

يمكن للطلاب عمل أوراق العمل عبر الإنترنت وإرسال إجاباتهم إلى المعلم. هذا مفيد للطلاب (إنه محفز) ،
وللمعلم (يوفر الوقت) وللبيئة (يوفر الورق).

الشرح

رابط الموقع



2

موقع openboard

سبورة رائعة «مجانية» بها ميزات خرافية - مؤثرات كتابة متنوعة - أدوات
هندسية متوفرة - إدارج (صورة-فيديو-صوت) - فتح سطح المكتب -
فتح موقع - ساعة إيقاف - قوالب أسئلة و مسابقات

الشرح

رابط الموقع



3

موقع Kahoot

من المواقع الجيدة في إنشاء الواجبات
وأیضا المشاركات التفاعلية .

الشرح

رابط الموقع



4

برنامج Microsoft Whiteboard

سبورة تفاعلية من شركة مايكروسوفت .

الشرح

رابط البرنامج



5

موقع Quizwhizzer

هي أداة مصممة لتحسين تجربة التعليم عن بعد من خلال التوفير . يضيف منافسة ودية لألعاب المسابقات الذاتية. إنه سباق حتى النهاية ، حيث تتقدم من خلال الإجابة على الأسئلة!

لاضافه الجو التفاعلي في الحصة الافتراضية مع الطلاب.. هو موقع يتيح للمعلم تصميم مسابقات واسئلة تفاعلية على شكل تحدي ومضمار سباق بطاع خاص بالمعلم

الشرح

رابط الموقع



6

موقع quizlet

من المواقع الكبيرة والمشهورة في الوقت الحالي لإعداد الإختبارات وأيضا إضفاء جو كبير من الحماس بين الطلبة والتفاعل الصفي .

الشرح

رابط الموقع



7

موقع quizizz

هو تطبيق مصمم لاضافه جو الحماس والتفاعل في الحصة الافتراضيه من خلال عمل مسابقات والعب لاثراء معلومات الطلاب.. هو موقع يوفر قوالب متعددة للمعلم لتصميم مسابقات واسئله تفاعليه على شكل تحدي بشكل مشوق

[الشرح](#)[رابط الموقع](#)

8

برنامج liveboard.online

ترغب في استخدام اللاب توب في الشرح عن طريق تيمز لكن تعاني من صعوبة الكتابة على السبورة بالفأرة .
الحل : الكتابة بالإصبع .
بدون أي تكاليف إضافية يمكنك الدخول على موقع سبورة أون لاين

[الشرح](#)[رابط البرنامج](#)

9

google jamboard

اذا كنت تستخدم الموبايل في الشرح ببرنامج teams تميز وترغب في مشاركة سبورة تفاعلية مع الطلاب بحيث يستطيعون الكتابة عليها في نفس الوقت.
السبورة التفاعلية Google Jamboard
لا يشترط أن يملك الطالب برنامج السبورة.
لا يحتاج الرابط لتسجيل دخول .

[الشرح](#)[رابط البرنامج](#)



10

موقع storyboardthat

لتصميم القصص الرقمية. يتيح للأشخاص من جميع مستويات المهارة بإنشاء صور مذهلة للتدريس والتعلم والتواصل. يوفر صور لكل المجالات ويدعم اللغة العربية

[الشرح](#)[رابط الموقع](#)

11

تطبيق Spin the wheel

هو تطبيق يساعد المعلم على اختيار الطلاب حيث يتم وضع أسماء الطلاب وإدارة العجلة ليتم الاختيار بطيوقه عشوائية ويمكنك إنشاء عدد لا يحصى من الاسماء وإضافة العديد من الملصقات المخصصة والصور كما تريد وتدور! ضع أي شيء تريده على عجلة القيادة واصنع منتقي يانصيب فريدًا ، ومنتقي أسماء عشوائيًا لاختيار أسماء الفائزين بالجوائز او الذي يقع عليهم الاختيار للقيام بنشاط معين او الاجابة على سؤال، وذلك لاصافه جو الحماس والترقب في الفصل. التطبيق مجاني ويدعم اللغة العربية

[الشرح](#)[رابط التطبيق](#)

12

برنامج activinspire

برنامج أكتيف إنسباير من شركة بروميثين يعتبر من الجيل الجديد من برامج التدريس والتعليم تم تصميمه للعمل في ما يسمى بالسبورة التفاعلية التي تساهم في توفير أجواء من المتعة و التفاعل في الفصل الدراسي يقدم البرنامج مجموعة من الأفكار لعمل الدروس التفاعلية و يتكون من نسختين ابتدائية والتي ActivStudio و متقدمة ActivPrimary

[الشرح](#)[رابط البرنامج](#)




13

موقع smart learning suite

انشئ نشاط ذكي في مايكروسوفت تيمز عبر تطبيق
smart learning suite

واجعل طلابك يتفاعلون معك اونلاين بحل الانشطة التفاعلية بصوره مشوقة وجذابه لاضفاء جو من الحماس والتنافس والمرح في الحصة الافتراضيه ميزه البرنامج انه يتم تشغيله من داخل برنامج teams

[الشرح](#)[رابط الموقع](#)

14

حركات بوربوينت

إذا أردت احتراف البوربوينت؛ جمعت لك في هذا المقطع ١٨ تلميحة وميزة لبعض أهم مزايا البرنامج! تفيدك وتسهل عليك العمل وصناعة العروض التقديمية بشكل أجمل! علماً أنه تم شرح كل ميزة في ٣٠ ثانية تقريباً.

[الشرح](#)

15

برنامج whiteboard.fi

سبوره مجانيه تفاعليه للطلاب والمعلم في التعليم عن بعد حيث يظهر للمعلم تفاعل كل طالب على حده (لكل طالب سبوره للكتابه واضافه الصور)

[الشرح](#)[رابط البرنامج](#)

16



برنامج NearPod

من البرامج الرائعة والتي تدمج بين تصميم وعرض الشرائح وأيضا تصميم أنشطة طلابية تفاعلية من شأنها إضفاء جو من المتعة الإيجابية لدى الطلبة أثناء العملية التعليمية.

[الشرح](#)
[رابط البرنامج](#)

17



برنامج Prezi

من أفضل البرامج في تصميم الشرائح وعرضها يتم إستخدامه من قبل المدارس الحديثة الجامعات وأيضا الشركات .

-الميزات : ١ - أكثر من ١٠٠ قالب لعمل عرض مميز .
 ٢- يمكن العمل والمشاركة من أكثر من ٥ أشخاص في نفس الوقت.
 ٣- نسبة تفاعل عالية وسهولة الاستخدام والتشويق خلال العرض والاستخدام.
 ٤- مجاني للمعلمين والطلبة.

[الشرح](#)
[رابط البرنامج](#)

18



برنامج Rawshorts

من البرامج الرائعة لعمل عروض تقديمية Infographic لإضفاء المتعة للطلبة وللعملية التعليمية.

[الشرح](#)
[رابط البرنامج](#)



19

برنامج Iriun

من أفضل البرامج حيث يمتاز بسرعة نقل البيانات بنفس الوقت والمحاكاة السريعة .

الشرح

رابط البرنامج



20

برنامج Ivcam

من البرامج الجيدة في نقل البيانات والمحاكاة .

الشرح

رابط البرنامج



21



موقع classroomscreen

موقع شاشة ادوات مهمه تفيد المعلم اثناء الحصة لادراه الصف

الشرح

رابط البرنامج

تطبيقات على الابلستور





مع تمنياتي لكم بالتوفيق

أ. ليلي سليمان محمد العنزي



teacherlaylas



teacherlayla



teacherlaylas



teacherlayla



lolosmil@gmail.com