

تم تحميل هذا الملف من موقع المناهج الكويتية



الملف أوراق تدريبية على الحروف

[موقع المناهج](#) ⇨ [المناهج الكويتية](#) ⇨ [الصف الأول](#) ⇨ [رياضيات](#) ⇨ [الفصل الثاني](#)

روابط مواقع التواصل الاجتماعي بحسب الصف الأول



روابط مواد الصف الأول على تلغرام

[الرياضيات](#)

[اللغة الانجليزية](#)

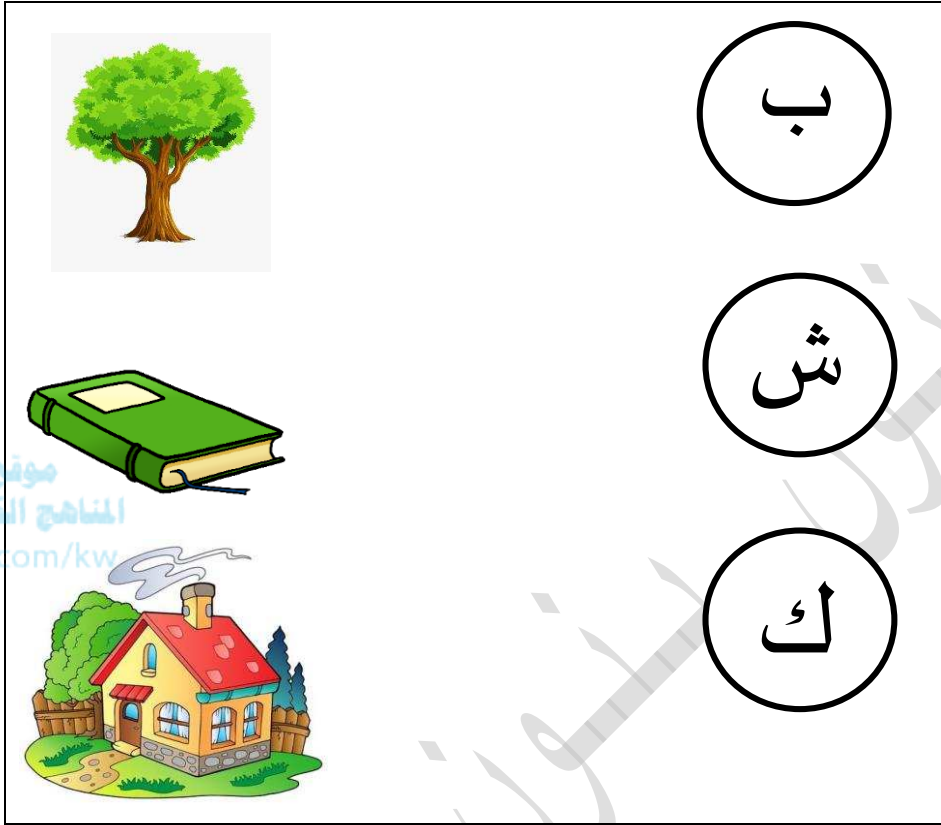
[اللغة العربية](#)

[التربية الاسلامية](#)

المزيد من الملفات بحسب الصف الأول والمادة رياضيات في الفصل الثاني

لوراق عمل	1
رياضيات الوحدة السابعة.pdf	2
توزيع مقترح لمنهج الرياضيات	3
لوراق عمل	4
نموذج اختبار أول	5

صل بين الصورة والحرف المناسب لها :



ب













ث

ك

حوّط حرف اللام (ل) : (ل)

(ق - س - ك - ل - م)

اختر صوت الحرف المناسب للصورة :

ضع الشكل المناسب للحرف في الكلمات الآتية :



ب ح س

كون ثلاث كلمات من الحروف الآتية :

Three empty oval shapes with a dashed line inside, intended for writing the words.

موقع
المنهج الكويتية
almanahj.com/kw

ضع الشكل المناسب للحرف في الكلمات الآتية :

	
دَر	جَد

أنا أصل بين الكلمة والصورة الدالة عليها :



اكتب الحرف المناسب للصورة :

