

تم تحميل هذا الملف من موقع المناهج الكويتية



الملف كيفية كتابة الحروف الهجائية بجميع أشكالها مع دلالتها

موقع المناهج ⇨ المناهج الكويتية ⇨ الصف الأول ⇨ لغة عربية ⇨ الفصل الأول

روابط مواقع التواصل الاجتماعي بحسب الصف الأول



روابط مواد الصف الأول على تلغرام


<a href="#">الرياضيات</a>	<a href="#">اللغة الانجليزية</a>	<a href="#">اللغة العربية</a>	<a href="#">التربية الاسلامية</a>
---------------------------	----------------------------------	-------------------------------	-----------------------------------

المزيد من الملفات بحسب الصف الأول والمادة لغة عربية في الفصل الأول

<a href="#">مذكرة حروف الهجاء</a>	1
<a href="#">تدريب للأطفال على معرفة الحروف العربية</a>	2
<a href="#">مسودة كتاب الطالب لعام 2018</a>	3
<a href="#">نموذج اختبار 3 في مادة اللغة العربية</a>	4
<a href="#">نموذج اختبار 4 في مادة اللغة العربية</a>	5

# الحروف الهجائية

موقع  
المنهج الكويتية  
almanahj.com/kw



الإسم :

.....


المستوى :

.....


العام الدراسي :

.....

مدلوله



الحرف



موقع  
المنهج الكويتية  
almanahj.com/kw

صغيري :

تعرف على الحرف وأكتبه بخطك الجميل ..

ا

.....

ا

.....

ا

.....

ا

.....

ا

ا

.....

ا

ا

.....

ا

ا

.....



ا

ا

.....

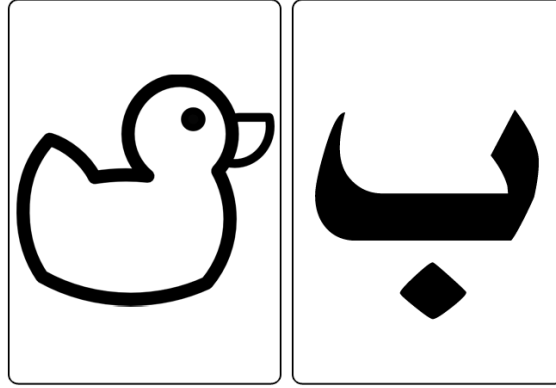
صغيري :

أكتب الحرف الأول الذي تبدأ به هذه الهدلولات ..



مدلوله

الحرف



صغيري :

تعرف على الحرف وأكتبه بخطك الجميل ..


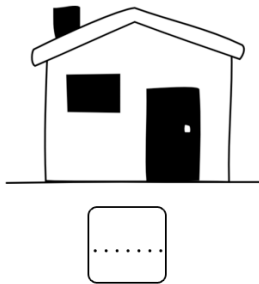
موقع  
المنهج الكويتية  
almanahj.com/kw

ب ب ب ب  
.....  
.....


ب ب ب ب  
ب ب ب ب  
ب ب ب ب  
.....

صغيري :


أكتب الحرف الأول الذي تبدأ به هذه الهدلولات ..



مدلوله



الحرف



صغيري :

تعرف على الحرف وأكتبه بخطك الجميل ..

موقع  
المنهج الكويتية  
almanahj.com/kw

ت

....

ت

....

ت

....

ت

....

....

....

....

....

ت

ت

ت

ت

ت

ت

ت

ت

تْ

تُ

تِ

تَ

....


....

....

....

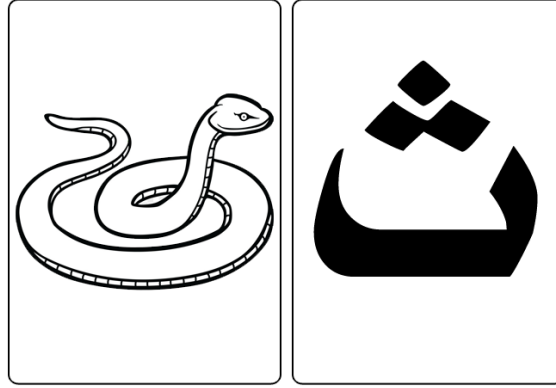
صغيري :

أكتب الحرف الأول الذي تبدأ به هذه الهدولات ..



مدلوله

الحرف



صغيري :

تعرف على الحرف وأكتبه بخطك الجميل ..

موقع  
المنهج الكويتية  
almanahj.com/kw

ث

ث

ث

ث

....

....

....

....

....

....

....

....

ث

ث

ث

ث

ث

ث

ث

ث

ثْ

ثُ

ثِ

ثٍ

....



....

....


....

صغيري :


أكتب الحرف الأول الذي تبدأ به هذه الهدلولات ..



مدلوله



الحرف



صغيري :

تعرف على الحرف وأكتبه بخطك الجميل ..

موقع  
المنهج الكويتية  
almanahj.com/kw

ج

....

ج

....

ج

....

ج

....

....

....

....

....

ج

ج

ج

ج

ج

ج

ج

ج

ج

....

ج

....

ج



....

ج

....

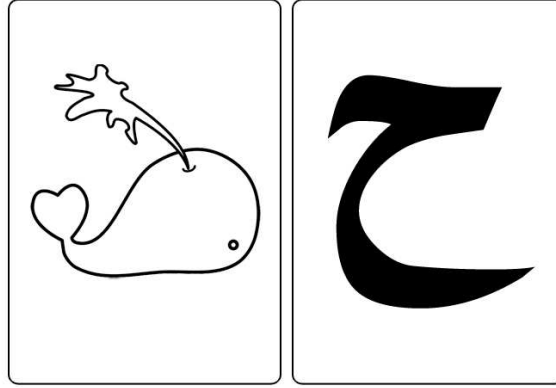
صغيري :

أكتب الحرف الأول الذي تبدأ به هذه الهدلولات ..



مدلوله

الحرف



صغيري :

تعرف على الحرف وأكتبه بخطك الجميل ..

موقع  
المنهج الكويتية  
almanahj.com/kw

ح

ح

ح

ح

....

....

....

....

....

....

....

....

ح

ح

ح

ح

ح

ح

ح

ح

ح

ح

ح

ح

....


....

....


....

صغيري :


أكتب الحرف الأول الذي تبدأ به هذه الهدلولات ..



....



....




....



مدلوله

الحرف



صغيري :

تعرف على الحرف وأكتبه بخطك الجميل ..

موقع  
المنهج الكويتية  
almanahj.com/kw

خ

خ

خ

خ

....

....

....

....

....

....

....

....

خ

خ

خ

خ

خ

خ

خ

خ

خ

خ

خ

خ

....


....

....

....

صغيري :

أكتب الحرف الأول الذي تبدأ به هذه الهدلولات ..



.....



.....



.....

مدلوله

الحرف



صغيري :

تعرف على الحرف وأكتبه بخطك الجميل ..

موقع  
المنهج الكويتية  
almanahj.com/kw

د

د

د

د

....

....

....

....

....

....

....

....

د

د

د

د

د

د

د

د

دُ

دُ

دِ

دِ

....

....

....

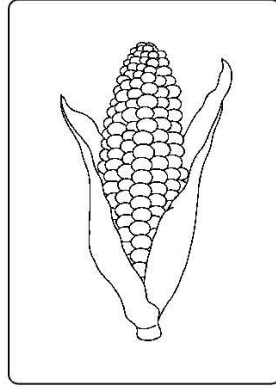
....

صغيري :


أكتب الحرف الأول الذي تبدأ به هذه الهدلولات ..



مدلوله



الحرف



صغيري :

تعرف على الحرف وأكتبه بخطك الجميل ..

موقع  
المنهج الكويتية  
almanahj.com/kw

ذ

ذ

ذ

ذ

....

....

....

....

....

....

....

....

ذ

ذ

ذ

ذ

ذ

ذ

ذ

ذ

ذُ

ذُ

ذِ

ذِ

....

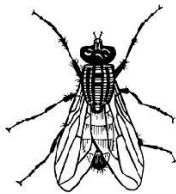
....

....

....

صغيري :

أكتب الحرف الأول الذي تبدأ به هذه الهدلولات ..



.....




.....



.....

مدلوله

الحرف



صغيري :

تعرف على الحرف وأكتبه بخطك الجميل ..

موقع  
المنهج الكويتية  
almanahj.com/kw

ر ر ر ر  
.....

.....

ر ر ر ر  
ر ر ر ر

ر ر ر ر  
.....


صغيري :

أكتب الحرف الأول الذي تبدأ به هذه الهدلولات ..



مدلوله

الحرف



صغيري :

تعرف على الحرف وأكتبه بخطك الجميل ..

موقع  
المنهج الكويتية  
almanahj.com/kw

ز

ز

ز

ز

....

....

....

....

....

....

....

....

ز

ز

ز

ز

ز

ز

ز

ز

زُ

زُ

زِ

زِ

....

....

....

....


صغيري :

أكتب الحرف الأول الذي تبدأ به هذه الهدلولات ..



مدلوله

الحرف



صغيري :

تعرف على الحرف وأكتبه بخطك الجميل ..

موقع  
المنهج الكويتية  
almanahj.com/kw

س س س س

....

....

س س س س


س س س س

س س س س

....


صغيري :

أكتب الحرف الأول الذي تبدأ به هذه الهدلولات ..



مدلوله

الحرف



صغيري :

تعرف على الحرف وأكتبه بخطك الجميل ..

موقع  
المنهج الكويتية  
almanahj.com/kw

ش

ش

ش

ش

....

....

....

....

....

....

....

....

ش

ش

ش

ش

ش

ش

ش

ش

ش

ش

ش

ش

....

....

....

....

صغيري :

أكتب الحرف الأول الذي تبدأ به هذه الهدلولات ..



....



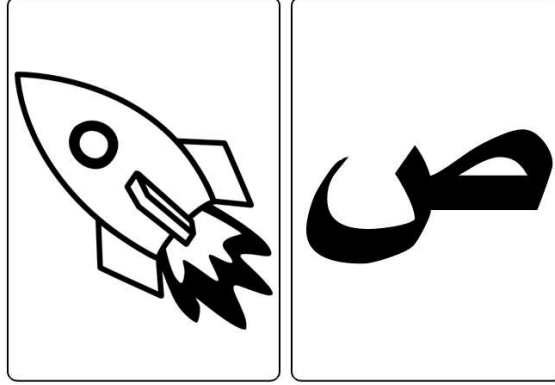
....



....

مدلوله

الحرف



صغيري :

تعرف على الحرف وأكتبه بخطك الجميل ..

موقع  
المنهج الكويتية  
almanahj.com/kw

ص

ص

ص

ص

....

....

....

....

....

....

....

....

ص

ص

ص

ص

ص

ص

ص

ص

صُ

صُ

صِ

صُ

....

....

....

....

صغيري :


أكتب الحرف الأول الذي تبدأ به هذه الهدلولات ..





مدلوله

الحرف



صغيري :

تعرف على الحرف وأكتبه بخطك الجميل ..

موقع  
المنهج الكويتية  
almanahj.com/kw

ض

ض

ض

ض

....

....

....

....

....

....

....

....

ض

ض

ض

ض

ض

ض

ض

ض

ض

ض

ض

ض

....


....

....

....


صغيري :

أكتب الحرف الأول الذي تبدأ به هذه الهدلولات ..



مدلوله

الحرف



صغيري :

تعرف على الحرف وأكتبه بخطك الجميل ..

موقع  
المنهج الكويتية  
almanahj.com/kw

ط ط ط ط

....

....

ط ط ط ط

ط ط ط ط

ط ط ط ط

....

صغيري :


أكتب الحرف الأول الذي تبدأ به هذه الهدلولات ..



....




....



....

مدلوله

الحرف



صغيري:

تعرف على الحرف وأكتبه بخطك الجميل ..

موقع  
المنهج الكويتية  
almanahj.com/kw

ظ ظ ظ ظ

....

....

ظ ظ ظ ظ

ظ ظ ظ ظ

ظ ظ ظ ظ

....

صغيري:

أكتب الحرف الأول الذي تبدأ به هذه الهدلولات ..



....



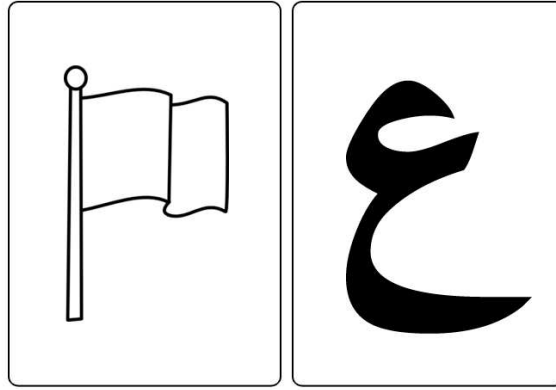
....



....

مدلوله

الحرف



صغيري :

تعرف على الحرف وأكتبه بخطك الجميل ..

موقع  
المنهج الكويتية  
almanahj.com/kw


ع ع ع ع  
.....

.....


ع ع ع ع  
ع ع ع ع  
ع ع ع ع  
.....

صغيري :


أكتب الحرف الأول الذي تبدأ به هذه الهدلولات ..



مدلوله



الحرف



صغيري :

تعرف على الحرف وأكتبه بخطك الجميل ..

موقع  
المنهج الكويتية  
almanahj.com/kw

غ

....

غ

....

غ

....

غ

....

....

....

....

....

غ  
غ

غ  
غ

غ  
غ

غ  
غ

غ

....

غ

....

غ


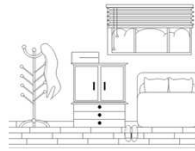
....

غ

....



صغيري :

أكتب الحرف الأول الذي تبدأ به هذه الهدلولات ..



مدلوله

الحرف



صغيري :

تعرف على الحرف وأكتبه بخطك الجميل ..

موقع  
المنهج الكويتية  
almanahj.com/kw

ف

ف

ف

ف

....

....

....

....

....

....

....

....

ف

ف

ف

ف

ف

ف

ف

ف

فُ

فُ

فِ

فَ

....

....

....

....


صغيري :

أكتب الحرف الأول الذي تبدأ به هذه الهدلولات ..



مدلوله

الحرف



صغيري :

تعرف على الحرف وأكتبه بخطك الجميل ..

موقع  
المنهج الكويتية  
almanahj.com/kw

ق

ق

ق

ق

....

....

....

....

....

....

....

....

ق

ق

ق

ق

ق

ق

ق

ق

ق

ق

ق

ق

....


....

....

....


صغيري :

أكتب الحرف الأول الذي تبدأ به هذه الهدلولات ..



مدلوله

الحرف



صغيري :


تعرف على الحرف وأكتبه بخطك الجميل ..

موقع  
المنهج الكويتية  
almanahj.com/kw

أ أ أ أ

....

....



أ أ أ أ

....

صغيري :

أكتب الحرف الأول الذي تبدأ به هذه الهدلولات ..



....



....




....



مدلوله

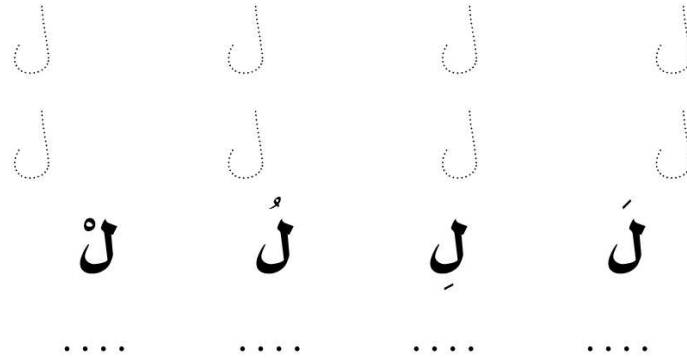
الحرف



صغيري :


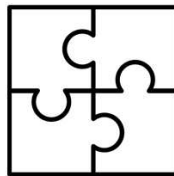
تعرف على الحرف وأكتبه بخطك الجميل ..

موقع  
المنهج الكويتية  
almanahj.com/kw



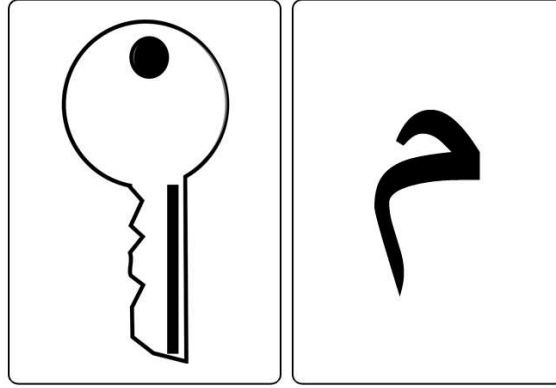
صغيري :

أكتب الحرف الأول الذي تبدأ به هذه الهدلولات ..



مدلوله

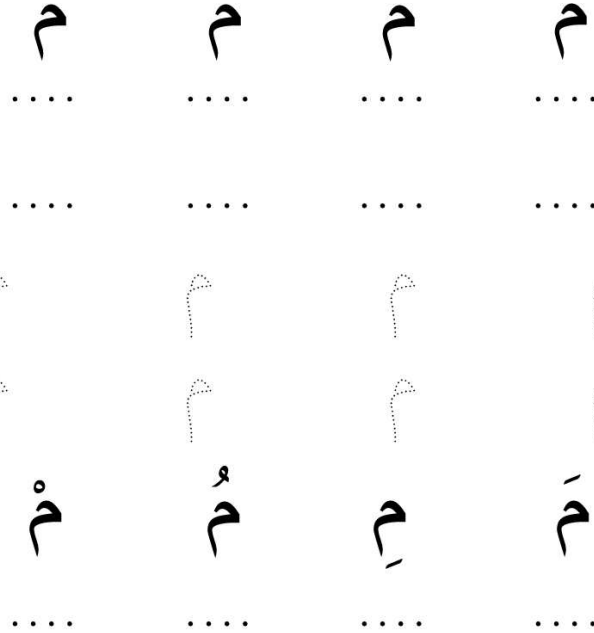
الحرف



صغيري :


تعرف على الحرف وأكتبه بخطك الجميل ..

موقع  
المنهج الكويتية  
almanahj.com/kw




صغيري :

أكتب الحرف الأول الذي تبدأ به هذه الهدلولات ..



مدلوله

الحرف



صغيري :

تعرف على الحرف وأكتبه بخطك الجميل ..

موقع  
المنهج الكويتية  
almanahj.com/kw


ن ن ن ن  
.....

.....

ن ن ن ن  
ن ن ن ن  
ن ن ن ن  
.....


صغيري :

أكتب الحرف الأول الذي تبدأ به هذه الهدلولات ..



مدلوله

الحرف



صغيري :

تعرف على الحرف وأكتبه بخطك الجميل ..

موقع  
المنهج الكويتية  
almanahj.com/kw

هـ

هـ

هـ

هـ

.....

.....

.....

.....

.....

.....

.....

.....

هـ

هـ

هـ

هـ

هـ

هـ

هـ

هـ

هـ

هـ

هـ

هـ

.....

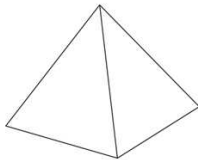
.....

.....

.....

صغيري :

أكتب الحرف الأول الذي تبدأ به هذه الهدولات ..



.....




.....



.....

مدلوله

الحرف



صغيري :

تعرف على الحرف وأكتبه بخطك الجميل ..

موقع  
المنهج الكويتية  
almanahj.com/kw

و و و و

....

....

و و و و


و و و و

و و و و

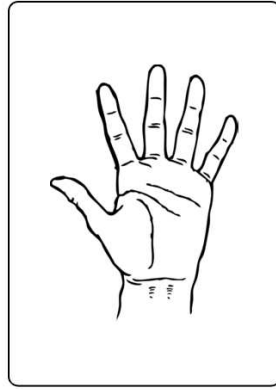
....

صغيري :


أكتب الحرف الأول الذي تبدأ به هذه الهدلولات ..



مدلوله



الحرف



صغيري :

تعرف على الحرف وأكتبه بخطك الجميل ..

موقع  
المنهج الكويتية  
almanahj.com/kw

ي

....

ي

....

ي

....

ي

....

....

....

....

....

ي

ي

ي

ي

ي

ي

ي

ي

يُ

....

يُ

....

ي

....

يُ

....

صغيري :

أكتب الحرف الأول الذي تبدأ به هذه الهدلولات ..

