

تم تحميل هذا الملف من موقع ملفات الكويت التعليمية



[com.kwedufiles.www//:https](https://www.kwedufiles.com)

\*للحصول على أوراق عمل لجميع الصفوف وجميع المواد اضغط هنا

\* للحصول على أوراق عمل لجميع مواد الصف الخامس اضغط هنا

<https://kwedufiles.com/5>

\* للحصول على جميع أوراق الصف الخامس في مادة لغة عربية ولجميع الفصول, اضغط هنا

<https://kwedufiles.com/5arabic>

\* للحصول على أوراق عمل لجميع مواد الصف الخامس في مادة لغة عربية الخاصة بـ الفصل الأول اضغط هنا

<https://www.kwedufiles.com/5arabic1>

\* لتحميل كتب جميع المواد في جميع الفصول للـ الصف الخامس اضغط هنا

<https://www.kwedufiles.com/grade5>

[bot\\_kwlinks/me.t//:https](https://t.me/bot_kwlinks)

للحصول على جميع روابط الصفوف على تلغرام وفيسبوك من قنوات وصفحات: اضغط هنا

الروابط التالية هي روابط الصف الخامس على مواقع التواصل الاجتماعي

مجموعة الفيسبوك






صفحة الفيسبوك

مجموعة التلغرام

بوت التلغرام

قناة التلغرام

رياضيات على التلغرام



يكتب الطالب مما يأتي بما يناسب الصورة ( مفرد مذكر - مثنى مذكر - جمع مذكر ، مفرد مؤنث - مثنى مؤنث - جمع مؤنث ) <https://t.me/bnooonn>

لاحظ الهمزة في الكلمات الآتية :

اسْمٌ - ابْنٌ - اَحْرِصْ - اصْطَحَبْ - اسْتَقْبَلْ

هذه الهمزة تسمى **همزة الوصل**

وهي تأتي في أول الكلمة ، تنطق في أول الكلام ولا تنطق عند

وصلها بما قبلها وتكتب ( ا )

مثال :

----- ، ----- ، ----- ، -----

لاحظ الهمزة في الكلمات الآتية :

أَخَذَ - أَنْوَأُ - أَمْرَأُ - أُسْرَتِي - إِخْوَتِي

هذه الهمزة تسمى : **همزة القطع**

وهي تكتب في أول الكلمة وتنطق في أول الكلام وفي وسطه .

وتكتب ( أَ أِ )

مثال :

----- ، ----- ، ----- ، -----

## حروف تُنطقُ ولا تُكتبُ :

ألف المد ، والنون في التنوين ، واللام في (الذي- التي- الذين).

### ١- ألف المد في الكلمات الآتية :

هذا	هذه	هذان	هؤلاء	ذلك	لكن	طه	الله	إله	الرحمن	السموات

\_ الكلمات السابقة تحتوي على حرف يُنطق ولا يُكتب وهو : (-----)

## النون في تنوين الضم والكسر والفتح :

محمَّدٌ	كتابٌ	قلمًا

الكلمات السابقة تحتوي على حرف يُنطق ولا يُكتب وهو (-----)

## اللام في (الذي- التي- الذين).

الذي	التي	الذين
------	------	-------

الكلمات السابقة تحتوي على حرف يُنطق ولا يُكتب وهو (-----)

حوّط بدائرة حول كل كلمة تحتوي على حرف ينطق ولا يكتب فيمايلي :

( هؤلاءِ \_ الرَّحْمَنُ \_ ذهبوا \_ عصفوراًَ \_ ليس \_ الَّذِي \_ الوردة \_ التي )

أكمل الجمل الآتية بكلمات تحتوي على حرف ينطق ولا يكتب ممايلي :

\_\_\_\_\_ الأشجارُ عاليةٌ .

\_ قبل البدء بالطَّعام نقول: بسم الله \_\_\_\_\_ الرَّحِيمِ .

\_ أمضيتُ وقتاً ممتعاً مع أصحابي و\_\_\_\_\_ الوقت مرّ .....

\_ نجحت الطَّالبةُ ..... ثابتت على الدِّراسة .

صوّب الكلمات فيمايتي:

الذي	قلمن	كتابن	هاؤلاء	هاذان	هاذه	هاذا

السّموات	الرّحمان	اللاه	إلاه	طاه	لاكن	ذلك




اقرأ الجمل الآتية ، ثم ضع خطأً تحت كل كلمة تحتوي على حرف يُنطق ولا يكتب:

- ١\_ هذا صيَّادٌ ماهرٌ في صيد السمك .
- ٢\_ هذه أشجارٌ جميلةٌ .
- ٣\_ هذان ولدان يتسابقان في الرِّكض .
- ٤\_ هؤلاء هم الذين فازوا في السِّباق .
- ٥\_ ذلك الطالب الذي نجح في الاختبار .
- ٦\_ قال الله تعالى : (( الرَّحْمَنُ عَلَّمَ الْقُرْآنَ ))
- ٧\_ أَحَبُّ السِّبَاحَةِ ولكن لا أستطيع النزول إلى البحر لأنني مبتدئ .
- ٨- لا إله إلا الله محمدٌ رسول الله .
- ٩\_ خلق الله سبحانه وتعالى السموات في ستة أَيَّامٍ .
- ١٠\_ أقفُ لمعلمتي احتراماً وتقديراً .

اعدد أدوات الاستفهام ثم انسخها

هل	كم	أين	كيف	متى	لماذا	من	ماذا	ما


ضع أداة استفهام مناسبة للجملة :

	----- يُنظِّمُ المُرور؟ الشُّرطِيُّ يُنظِّمُ المُرور.
	----- اشترى أبي ؟ اشترى أبي سيارَةً جَدِيدَةً .
	----- طعامك المفضل ؟ البطاطا طعامي المفضل .
	----- تذهبُ إلى الطَّبيبِ ؟ أذهبُ إلى الطَّبيبِ لِأني مَرِيضٌ .




----- تَسْتَقْبِلُ الضَّيْفَ ؟

أَسْتَقْبِلُ الضَّيْفَ مُرَحِباً .



----- تُفَاحَةً فِي السَّلَّةِ ؟

فِي السَّلَّةِ سَبْعُ تُفَاحَاتٍ .



----- زَرَعَ جَدِّي شَجَرَةَ التُّفَاحِ ؟

زَرَعَ جَدِّي شَجَرَةَ التُّفَاحِ فِي الْحَدِيقَةِ .



----- تَذْهَبُ إِلَى الْمَدْرَسَةِ ؟

أَذْهَبُ إِلَى الْمَدْرَسَةِ صَبَاحاً .



----- تُحِبُّ أَنْ يُعَاقِبَكَ الْمُعَلِّمُ ؟

لا ، لا أُحِبُّ أَنْ يُعَاقِبَنِي الْمُعَلِّمُ .