

تم تحميل هذا الملف من موقع المناهج الكويتية



الملف مذكرة أبو محمد الإثرائية والشاملة

[موقع المناهج](#) ← [المناهج الكويتية](#) ← [الصف الثاني عشر الأدبي](#) ← [لغة فرنسية](#) ← [الفصل الأول](#)

روابط مواقع التواصل الاجتماعي بحسب الصف الثاني عشر الأدبي



روابط مواد الصف الثاني عشر الأدبي على تلغرام

[الرياضيات](#)

[اللغة الانجليزية](#)

[اللغة العربية](#)

[التربية الاسلامية](#)

المزيد من الملفات بحسب الصف الثاني عشر الأدبي والمادة لغة فرنسية في الفصل الأول

مذكرة شاملة في مادة اللغة الفرنسية	1
اوراق عمل ممتازة للفترتين الاولى والثانية	2
تدريبات عامة في مادة اللغة الفرنسية	3
كتاب استعمال القواعد في مادة اللغة الفرنسية	4
نماذج اختبارات ممتازة في مادة اللغة الفرنسية	5


Français - 12ème

année lettres
1 er semestre

لغة فرنسية

الصف الثاني عشر

موقع
المناهج الكويتية
almanahj.com/kw



الفصل الدراسي الأول

العام الدراسي 2021 - 2022



تليقرام	انستقرام	واتساب



مذكرات أبو محمد الأشلية
مبسطة - سهلة - شاملة
مع نماذج اختبارات مطولة

ت / 51093167

Instagram :
kuw.mozakerat

Telegram :
mozakeratabomohammed

⊗ احذروا التقليد ⊗

Document 1		Document 2	
Fiche personnelle	بطاقة تعريف شخصية	Page de réservation	صفحة حجز
Se présenter	يقدم نفسه	Pays	دولة
Nom	الاسم - اسم الأب	Séjour	إقامة
Prénom	الاسم الأول	Ville	مدينة
Age	العمر - السن	Vol	رحلة طيران
Nationalité	الجنسية	Week-end	نهاية الأسبوع
Profession	المهنة	Voyager	يسافر
Adresse	العنوان	Type de billet	نوع التذكرة
Koweïtien	كويتي	Document 4	
		Liste d'achats	قائمة شراء
Lycéen - étudiant	طالب ثانوي - طالب	Acheter	يشترى
Directeur - directrice	مدير - مديرة	Payer	يدفع الحساب
Professeur	معلم	Magasin	محل
Le voyage	السفر	Vendeur - vendeuse	بائع - بائعة
Sport :	الرياضة :	Vêtements:	ملابس :
le football,	كرة القدم	Cravate - Pantalon - manteau	رابطة عنق - بنطلون - بالطو
la natation,	السباحة	Robe - Jeans - Jupe - pull	فستان - جينز - تنورة - بلوفر
la marche,	المشي	Foulard - Chemise - chaussures	إيشارب - قميص - حذاء
le tennis	التنس	Les matières:	الخام :
		en coton - en soie - en laine	من القطن - الحرير - الصوف
Document 3		Document 5:	
Carte postale	بطاقة بريدية	Ticket de caisse	الفاتورة
Se promener	يتنزه	Entrées	مقيلات
Admirer	يعجب ب	Plat principal	طبق رئيسي
Apprécier	يمدح	Boissons	مشروبات
Décrire	يصف	Poisson	سمك
Monuments	المعالم	Steak - Viande	ستيك - لحم
Passer	يقضي - يمضي	Poulet	دجاج
les vacances	العطلة	Dessert	الحلوى
La météo	الطقس	Paiement	دفع الحساب
Le Ciel	السماء	Repas	وجبة
L' Arc de Triomphe	قوس النصر	le petit déjeuner	الفطور
Il fait chaud	الجو حار	le déjeuner	الغذاء
Il fait beau	الجو جميل	le diner	العشاء
Il fait froid	الجو بارد	carte bancaire	كارت البنك

Sens de Mot - معنى الكلمة	Opposé - الضد/العكس	
Passager = voyageur المسافر	Départ المغادرة	# Arrivée الوصول
Billet = ticket التذكرة	Aller-retour ذهاب وعودة	# Aller simple ذهاب فقط
Beau = superbe جميل	Aimer يحب	# Détester يكره
Goûts = loisirs الهوايات	Bon جيد	# Mauvais سيء
les soldes = les réductions تنزيلات	Prochain القادم	# Passé الماضي
Aimer = Préférer = adorer يحب - يفضل - يعشق	Demain غدا	# Hier أمس
connu = fameux = célèbre مشهور	Sur فوق / على	# Sous تحت
Ticket de caisse = Addition الفاتورة	En haut في الأعلى	# En bas في الأسفل
Serveur = garçon = جرسون	Grand كبير	# Petit صغير
Faire la queue = se mettre en ligne يقف في الطابور	Jeune شاب	# Vieux = âgé شايب
Midi = 12 heures منتصف النهار ١٢ ص	Quelque chose شيء ما	# Rien لا شيء
Minuit = 24 heures منتصف الليل ١٢ م	À droite على اليمين	# À gauche على اليسار
Gastronomie = cuisine الطبخ - طهي الطعام	Bien بخير	# Mal ليس بخير
Poursuivre = continuer يستكمل	Froid بارد	# Chaud حار
Espérer - Souhaiter = يتمنى	Premier الأول	# Dernier الأخير
À côté = près = proche بجانب - قريب من	près قريب	# Loin بعيد
Dernière année secondaire = le bac ثانوية - الصف ١٢	Ancien قديم	# Moderne حديث
	Table libre طاولة فارغة	# Table occupée طاولة مشغولة

Grammaire = القواعد

Les articles indéfinis = أدوات النكرة		exemples أمثلة	
Un	تسبق الاسم المفرد المذكر	un stylo = قلم	un livre = كتاب
Une	تسبق الاسم المفرد المؤنث	une fille = بنت	une règle = مسطرة
Des	تسبق الاسم الجمع	Des enfants = أطفال	- des élèves = طلاب
Les articles partitifs = أدوات التجزئة		أمثلة للمأكولات والمشروبات والأشياء التي لا تعد	
manger - boire - prendre du/de la/ de l'/ des تستخدم مع الأفعال التالية: يأكل - يشرب - يتناول			
du	تسبق المفرد للمذكر	Du poulet دجاج	- du steak ستيك
De la	تسبق المفرد المؤنث	De la salade سلطة	- de la soupe شوربة
De l'	تسبق البادئ بحرف متحرك	De l'eau ماء	- de l'ananas أناناس
Des	تسبق الاسم الجمع	Des fruits فواكه	- des frites بطاطس شيبس

Les articles définis = أدوات التعريف

أمثلة exemples

Le	تسبق الاسم المفرد المذكر	Le père - le frère - le garçon - le livre الكتاب - الولد - الأخ - الأب
La	تسبق الاسم المفرد المؤنث	La mère - la sœur - la maison - la pêche الصيد - البيت - الأمر - الأخ
L'	تسبق الاسم المفرد البادئ بحرف متحرك؛ A - e - I - o - u - h - y	L'ami - l'école - l'hôtel - l'ordinateur الحاسوب - الفندق - المدرسة - الصديق
Les	تسبق الاسم الجمع	Les parents - les goûts - les tableaux اللوحات - الهوايات - الوالدين

Les adjectifs démonstratifs = صفات الإشارة

أمثلة exemples

Ce	تسبق المفرد المذكر	Ce père = هذا الأب Ce livre = هذا الكتاب
Cette	تسبق المفرد المؤنث	Cette mère = هذه الأم cette maison = هذا البيت
Cet	تسبق المفرد المذكر البادئ بحرف متحرك؛ A - e - I - o - u - h - y	Cet ami = هذا الصديق Cet hôtel = هذا الفندق
Ces	تسبق الاسم الجمع	Ces couleurs = هذه الألوان Ces tableaux = هذه اللوحات

Les prépositions de lieu = حروف الجر

أمثلة exemples

au	تسبق المفرد المذكر	au club - au restaurant
à la	تسبق المفرد المؤنث	à la mosquée
à l'	تسبق المفرد البادئ بحرف متحرك؛ A - e - I - o - u - h - y	à l'école - à l'hôtel
aux	تسبق الجمع	aux magasins - aux États-Unis

كلمة الاستفهام بمعنى أي؟ وتتبع ما بعدها

quel	تسبق المفرد المذكر	Quel restaurant préférez - vous?
quelle	تسبق المفرد المؤنث	Quelle couleur préférez - vous?
quels	تسبق الجمع المذكر	Quels plats préférez - vous?
quelles	تسبق الجمع المؤنث	Quelles matières préférez - vous?

Tout بمعنى (كل) وتتبع ما بعدها

Tout	تسبق المفرد المذكر	Tout le monde = الجميع
Toute	تسبق المفرد المؤنث	Toute la classe = كل الصف
Tous	تسبق الجمع المذكر	Tous les élèves = كل الطلبة
Toutes	تسبق الجمع المؤنث	Toutes les matières = كل المواد

المجموعة الأولى: ينتهي المصدر بـ er - يتم حذف er - من الفعل - تضاف النهايات الآتية إلى الجزء المتبقي من الفعل كالآتي:

ضمير الفاعل	النهايات	يتكلم parler	يعيش - يسكن Habiter	يزور visiter
Je - J'	أنا - e	Je parle	J'habite	Je visite
Tu	أنت -es	Tu parles	Tu habites	Tu visites
Il - Elle	هو - هي -e	Il - Elle parle	Il - Elle habite	Il - Elle visite
Nous	نحن -ons	Nous parlons	Nous habitons	Nous visitons
Vous	أنتم -ez	Vous parlez	Vous habitez	Vous visitez
Ils - Elles	هم - هن -ent	Ils - Elles parlent	Ils - Elles habitent	Ils - Elles visitent

المجموعة الثانية ينتهي المصدر بـ ir - يتم حذف r - من الفعل - تضاف النهايات الآتية إلى الجزء المتبقي من الفعل كالآتي:

ضمير الفاعل	النهايات	ينتهي Finir	يختار Choisir	ينجح Réussir
Je - J'	أنا - s	Je finis	Je choisis	Je réussis
Tu	أنت -s	Tu finis	Tu choisis	Tu réussis
Il - Elle	هو - هي -t	Il - Elle finit	Il - Elle choisit	Il - Elle réussit
Nous	نحن -ssons	Nous finissons	Nous choisissons	Nous réussissons
Vous	أنتم -ssez	Vous finissez	Vous choisissez	Vous réussissez
Ils - Elles	هم - هن -ssent	Ils - Elles finissent	Ils - Elles choisissent	Ils - Elles réussissent

المجموعة الثالثة ينتهي المصدر بـ re / oir - وهي أفعال شاذة نحفظ كما يلي: (هامة)

يكون Être	يملك avoir	يذهب Aller	يعمل faire
Je suis	J'ai	Je vais	Je fais
Tu es	Tu as	Tu vas	Tu fais
Il - Elle est	Il - elle a	Il - elle va	Il - elle fait
Nous sommes	Nous avons	Nous allons	Nous faisons
Vous êtes	Vous avez	Vous allez	Vous faites
Ils - Elles sont	Ils - elles ont	Ils - elles vont	Ils - elles font

ياخذ prendre	يشرب boire	يضع Mettre	يريد Vouloir
Je prends	Je bois	Je mets	Je veux
Tu prends	Tu bois	Tu mets	Tu veux
Il - Elle prend	Il - Elle boit	Il - Elle met	Il - Elle veut
Nous prenons	Nous buvons	Nous mettons	Nous voulons
Vous prenez	Vous buvez	Vous mettez	Vous voulez
Ils - Elles prennent	Ils - Elles boivent	Ils - Elles mettent	Ils veulent

Le futur simple المستقبل البسيط

Les indicateurs du futur	الكلمات الدالة على زمن المستقبل
Demain	غدا
La semaine prochaine	الأسبوع القادم
Le mois prochain	الشهر القادم
L'année prochaine	السنة القادمة

النهايات + terminaisons	مصدر الفعل المنتهي بـ	-er / -ir	-re	مصدر الفعل المنتهي بـ e ونضاف النهايات تحذف ال
Je ---- ai	Nous ----- ons	1- Elle <u>visitera</u> les monuments. (visiter).		
Tu ---- as	Vous ----- ez	2- Nous <u>achèterons</u> cette villa (acheter)		
Il / elle / on ---- a	Ils / elles ----	1- Ils <u>finiront</u> avant midi. (finir)		
ont		2- Tu <u>prendras</u> la voiture. (prendre)		

الفعل	يتحول الجذر إلى	تضاف النهايات حسب ضمير الفاعل	توجد أفعال شاذة: يتغير الجذر وتضاف النهايات
aller	يذهب ir....	Nous <u>irons</u>	<p>مذكرات ابو محمد الأصلية مبسطة - سهلة - شاملة مع نماذج اختبارات محلولة ت / 51093167</p>
être	يكون ser....	Vous <u>serez</u>	
avoir	يملك aur...	J' <u>aurai</u>	
faire	يعمل Fer....	Tu <u>feras</u>	

Les mots interrogatifs كلمات الاستفهام

كلمة الاستفهام	استخدامها	مثال لسؤال	الجواب
Qui	من للعاقل	من يتكلم? Qui parle?	Ahmed parle.
Que / qu'est - ce que / quoi	ما - ماذا	Que fais-tu? Tu fais quoi? ماذا تفعل? ما هو عملك? Qu'est-ce-que tu fais?	Je suis professeur. Je fais du sport.
Combien de... combien coûte...	كم (عدد) كم سعر ...	كم قلم? Combien de stylos as - tu? كم سعر التذكرة? Combien coûte le billet?	- J'ai 2 stylos. - 350 DK
Comment	كيف الاسم - الحال الوصف وسيلة الواصلات	Comment t'appelles-tu? Comment vas-tu? Comment est ta maison? Comment vas-tu au club?	- Je m'appelle Sara. - Je vais bien. - C'est moderne. - En taxi / en voiture
Quand	متي	Quand est le départ?	- C'est le Jeudi
À quelle heure	الساعة كم	À quelle heure est le départ?	- C'est à 9 heures
Est-ce que	هل	Est-ce que tu aimes le foot?	- Oui j'aime le foot
Où	أين	Où vas - tu?	- Je vais au club
Pourquoi	لماذا	Pourquoi vas - tu au club?	- Pour jouer au foot. - Parce que j'aime le sport.

Le passé composé الماضي المركب

Les indicateurs du passé	الكلمات الدالة على زمن الماضي
Hier - La semaine passée Le mois passé - dernier L'année passée - dernière	أمس - الأسبوع الماضي الشهر الماضي السنة الماضية
J'ai visité <u>زرت</u> Tu as visité Il / Elle / On a visité Nous avons visité Vous avez visité Ils / Elles ont visité	J'ai voyagé <u>سافرت</u> Tu as voyagé Il / Elle / On a voyagé Nous avons voyagé Vous avez voyagé Ils / Elles ont voyagé
<p>زمن يدل على الماضي ويقالف من قسمين: الفعل المساعد + اسم المفعول من الفعل Participe passé + Avoir مثل: الفعل (يزور) visiter / voyager Avoir + visité / Avoir + voyage</p>	

صفات الملكية: تتبع ما بعدها (الشيء، المملوك):

المالك	الشيء، المملوك			النتيجة (1)
	مفرد مذكر	مفرد مؤنث	جمع مذكر و مؤنث	
Je أنا	<u>Mon</u> père = أبي	<u>Ma</u> mère = أمي	<u>Mes</u> parents = والدي	<p>مع الأسماء المؤنثة التي تبدأ بحرف متحرك:</p> <p>Mon - Ton - son</p> <p>Ex: <u>Mon</u> amie <u>Ton</u> école (fem)</p>
Tu أنت	<u>Ton</u> père = أبوك	<u>Ta</u> mère = أمك	<u>Tes</u> parents = والديك	
Il - Elle هو - هي	<u>Son</u> père = أبوه	<u>Sa</u> mère = أمه	<u>Ses</u> parents = والديه	
Nous	<u>Notre</u> père	<u>Notre</u> mère	<u>Nos</u> parents	
Vous	<u>Votre</u> père	<u>Votre</u> mère	<u>Vos</u> parents	
Ils - Elles	<u>Leur</u> père	<u>Leur</u> mère	<u>Leurs</u> parents	

communication = التواصل





Demander le nom سؤال عن الاسم	- Comment tu t'appelles? - Quel est ton nom?
Dire le nom الجواب	- Je m'appelle Ahmed. - Mon nom est Ali.
Demander la nationalité سؤال عن الجنسية	- Tu es koweitien? - Quelle est ta nationalité?
Dire la nationalité الجواب	- Je suis koweitien. (égyptien - français)
Demander l'âge سؤال عن العمر	- Quel âge tu as? - Quel âge vous avez?
Dire l'âge الجواب	- J'ai 18 ans. - Il a 20 ans.
Exprimer ses goûts التعبير عن الهوايات	J'aime le foot. - Je préfère le tennis.
Se quitter - prendre congé الوداع	Au revoir - à demain - à bientôt
S'informer sur une réservation الاستعلام عن الحجز	Est-ce qu'il y a des vols pour Paris? هل توجد رحلات لباريس؟
Demander/dire ce que l'on prend au restaurant السؤال والجواب عن الأكل	<ul style="list-style-type: none"> Que prenez-vous? Je prends du steak
Pour proposer (suggérer) تقترح شيء	- On va au club? - Tu viens au club? هل تذهب للنادي؟
Pour accepter موافقة	Oui, d'accord - avec plaisir - Bonne idée
Pour refuser الرفض	Non, désolé. - Non, je ne peux pas.

Pour apprécier (admirer) <small>للمدح أو الإعجاب</small>	C'est extra / super - C'est délicieux (اللاذني)
Demander /dire la taille <small>سؤال وجواب عن المقاس</small>	- Vous mettez du combien ? - Je mets / porte du 38.
Parler de la météo <small>تتكلّم عن الطقس</small>	Il fait beau. (mauvais - froid - chaud)
Décrire le logement <small>تصفى سكن</small>	C'est moderne. (grand - petit)
Raconter un événement heureux <small>تحكي حدث</small>	- J'ai visité la Tour - j'ai voyagé à Paris
Parler des projets <small>تتكلّم عن شيء، بالمستقبل تنوي عمله</small>	J'irai au club. - Je compte aller à Paris.
Remercier quelqu'un <small>تشكر شخص</small>	Merci - Je vous remercie
Souhaiter quelque chose à quelqu'un <small>تتمنى شيء ما الى شخص</small>	Je vous souhaite un bon voyage- bonne arrivée <small>رحلة سعيدة - عودة سعيدة</small>

Exercices تدريبات من نماذج الاختبارات

راجع إجابتك من ٢٨-٢٩

1 - Associez le document à l'image : وصل النقطة بالصورة المناسبة:

<p>Document (1)</p> <p>En été, la température dépasse 45 c au Koweït et il fait très chaud. Mais en hiver, il fait beau, je vais au jardin pour me promener. Parfois, il y a des nuages et il pleut.</p>	<p>Image (A)</p> 
<p>Document (2)</p> <p>Le matin, j'aime prendre des croissants, du pain et des fromages. L'après-midi, je préfère manger du steak et de la salade. Comme dîner, je prends de la soupe et des fruits.</p>	<p>Image (B)</p> 
<p>Document (3)</p> <p>Les réductions commencent aujourd'hui, je dois aller au grand magasin pour acheter une robe à ma mère, une chemise à mon frère et une cravate à mon père.</p>	<p>Image (C)</p> 
<p>Document (4)</p> <p>Pendant les vacances, je suis allé en France avec ma famille, on a visité beaucoup de monuments célèbres à Paris comme la Tour Eiffel, l'Arc de Triomphe, le Louvre et les Champs-Élysées.</p>	<p>Image (D)</p> 

Document	1	2	3	4
Image				

2- Lisez le texte suivant : اقرأ النص التالي :

Aujourd'hui, c'est le premier jour des soldes. Les réductions vont jusqu'à 50 % dans les grands magasins à Marina Mall. Dalal doit y aller ce soir. Elle veut acheter des vêtements pour l'été parce qu'elle voyagera en Italie. Elle a besoin d'un pantalon en coton, une jupe rouge, un sac en cuir et des chaussures. Ensuite, elle veut dîner au restaurant quand elle finit le shopping. Elle y va en voiture à 4 heures

- Répondez aux questions suivantes: أجب عن الأسئلة :

1- Où va Dalal?

.....

2- Qu'est ce qu'elle achète ?

.....

3- Comment va – elle aller ?

.....

4- Quelle est la couleur de la jupe ?

.....

3- Tu trouves le mot insolite أوجد الكلمة المختلفة.

1- valise / passeport / avion / lycée
2- chemise / chambre / jupe / foulard
3- viande / poulet / table / poisson
4- voiture / voyage / train / métro
5- soldes / magasin / étude / réductions

4- Choisissez l'opposé du mot souligné : الضد

1- Notre lycée se trouve à droite, mais la mosquée se situe

En haut en bas à gauche

2- En été, au Koweït, il fait chaud. Mais, en hiver, il fait.....

Froid mauvais beau

3- Elle habite au premier étage. Son amie est au.....étage.

avant dernier devant

4- Ma mère est encore jeune. Mon père est déjà.....

vieux grand content

5- Ce plat-ci est délicieux. Celui-là est.....

bon dégoûtant menu

5- Choisissez le sens du mot souligné : المعنى

1- L'avion part à midi.

à onze heures à 12 heures à deux heures.

2- Au restaurant, le serveur sert les clients.



□ secrétaire □ garçon □ policier

3-Il a réservé deux billets aller-retour.

□ tickets □ valises □ magazines

4-À Paris, il y a beaucoup de monuments très célèbres.

□ modernes □ fameux □ inconnus

5-Hassan a apprécié la culture et la gastronomie française.

□ monument □ visites □ cuisine

6-Complétez le texte avec les mots suivants : أكمل الفراغات بالكلمة المناسبة :

poursuivre - vacances - culture - université - gastronomie - dernière

L'été dernier, j'ai passé de belles.....en France. J'ai beaucoup apprécié ce pays, la.....et la Maintenant, je suis en année secondaire. Je dois bien étudier pour..... mes études à l'.....

7-Choisissez la forme convenable قواعد

1- j'ai aimé les monuments de ce pays.

□ tout □ toutes □ tous

2-temps fait- il ? Il fait un temps superbe

□ quel □ quelle □ quels

3- Voulez-voussalade ?

□ du □ de la □ d'

4- Il a visité ville.

□ ce □ ces □ cette

6- Bader habite dans.....immeuble.

□ cet □ ce □ cette

8-Transformez les phrases au féminin : حول للمؤنث :

1- Son père est français.

-mère est

2- Ce train est ancien.

-voiture est

3-Notre directeur est belge.

- Notre est

4-Il prend du steak et un gâteau.

- Elle prend.....viande ettarte

9-Choisissez la bonne conjugaison : تصريف الفعل :

1- Vous (écouter)une belle chanson.

□ écouterai □ écouterez □ écouteront



51093167

2- Mona (avoir).....envie de jouer et s'amuser.

- a ont avons

3- Ils (prendre).....un taxi pour aller au lycée.

- prend prennent prends

4- Je (boire).....un café la matin.

- bois boit buvons

5- Les amis (faire).....un voyage au Liban.

- fait font faites

مذكرات أبو محمد الأصلية
مبسطة - سهلة - شاملة
مع نماذج اختبارات مطولة
ت / 51093167

10- Associer l'acte de parole à la phrase convenable وصل الموقف بما يناسبه من جمل التواصل

	Acte de parole		Phrase
1	Ali demande l'heure du départ سؤال عن ساعة المغادرة	A.	Il fait très beau aujourd'hui.
2	Fatma décrit sa maison وصف البيت	B.	Vous portez du combien ?
3	La vendeuse demande la taille de la cliente سؤال عن المقاس	C.	Quand part l'avion de paris ?
4	Votre voisin parle de la météo وصف الطقس	D.	C'est grand et moderne.

Acte de parole	1	2	3	4
Phrase				

11- Complétez le dialogue suivant : أكمل المحادثة :

La serveuse : Vous désirez ?

Sara : Je voudrais de la salade.

La serveuse : Et comme plat principale, vous aimez quoi ?

Sara :

La serveuse : Et comme boisson mademoiselle ?

Sara :

La serveuse : Comment vous trouvez le repas ?

Sara : !



12- Présentez Marc Antoni à partir du tableau d'informations

Nom :	Marc Antoni
Nationalité :	Français
Profession :	Docteur
Goûts :	Tennis - piano

.....

.....

.....

.....

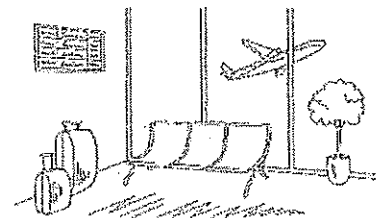

.....

13-Khaled écrit un e-mail à son ami Fahd pour lui raconter ce qu'il fait pendant le week-end : Écrivez son e-mail:

De	: Khaled
A	: Fahd
Objet	: week-end

- Canevas
- Où aller ?
 - Avec qui ?
 - Que faire ?
 - C'est comment

14-Commentez les images suivantes: اكتب جملة تعبر عن الصورة



واتساب	انستغرام	تليغرام



Instagram :
kuw.mozakerat

Telegram :
mozakeratabomohammed

⊗ احذروا التقليد ⊗

مذكرات ابو محمد الأصلية
مبسطة - سهلة - شاملة
مع نهاذح اختبارات محلولة

ت / 51093167

Étude	الدراسة	Panneau d'affichage	لوحة إعلانات
Étudier	يدرس	Agenda	جدول أعمال
Étudiant - étudiante	طالب / طالبة	Emploi du temps	جدول الحصص
Faire	يعمل - يدرس	Institut	معهد
S'inscrire	يسجل	Récréation	الفرصة (راحة)
Suivre	يتبع	Classe	صف
S'orienter	يتوجه إلى	Niveau	مستوى
Convenir	يلاءم / يناسب	Stage	تدريب - دورة تدريبية
Réussir	ينجح	Inscription définitive	تسجيل نهائي
Eviter	يتجنب	Mention	معدل - نسبة
Proposer	يقترح	Horaires	مواعيد
Aider	يساعد	Aide = coup de main	مساعدة
Cours	حصة دراسية	Jours de travail/d'étude	أيام الدوام / الدراسة

Les Matières المواد الدراسية

Les langues	اللغات	français / anglais/ arabe	فرنسي - إنجليزي - عربي
Géographie	جغرافيا	Histoire	تاريخ
Biologie - sciences	أحياء - علوم	Mathématiques (Maths)	رياضيات
Informatique	حاسوب - معلوماتية	Technologie	تكنولوجيا
Gym = Sport	بدنية	Musique	موسيقى

Tests = examens الاختبارات / الامتحانات

TCF =	Test de connaissance de Français	اختبار تحديد المستوى
DEL F =	Diplôme d'Etudes en Langue Française	شهادة مستوى 1
DALF =	Diplôme Approfondi de Langue Française	شهادة مستوى 2

Les moments de la journée أوقات النهار

1- matin	الصباح	de 1h à 11h
2- midi	منتصف النهار	12 h
3- après-midi	بعد الظهر	de 13h à 18h
4- soir	المساء	de 19h à 23h
5- minuit	منتصف الليل	00:00 h

كلمات الاستفهام المستخدمة (مراجعة)

Quelle ? ما / كيف Comment ? في أي ساعة À quelle heure ? متى Quand ? ما / أي

Pourquoi ? لماذا Qu'est-ce que ? أين Où ? من Qui ? كم عدد Combien de ?

Sens de mot معنى الكلمة L'opposé - الضد / العكس

Débuter = Commencer	يبدأ	# finir	ينتهي
Début	البداية	# Fin	النهاية
Tôt = en avance	مبكرا	# Tard = en retard	متأخر
Avant	قبل	# Après	بعد
Facile	سهل	# Difficile	صعب
Obligatoire	إجباري	# Optionnel	اختياري
Accepter	يوافق	# Refuser	يرفض
Matières = cours	المواد والحصص		
Lors = Pendant	أثناء		
Appeler = Téléphoner	يتصل		

Grammaire = القواعد

Les pronoms personnels الضمائر الشخصية

Pronom Personnels.....		تستخدم الضمائر لتفادي تكرار الاسم وهي تنقسم إلى :-
Sujet ضمائر الفاعل	Je أنا - Tu أنت - Il هو - Elle هي Nous نحن - Vous انتم - Ils هم - Elles هن	<u>Hassan</u> est lycéen → <u>Il</u> est lycéen <u>Mona</u> est lycéenne → <u>Elle</u> est lycéenne <u>Mohamed et Ali</u> sont saoudiens → <u>Ils</u> sont saoudiens <u>Sara et Dana</u> sont koweitiennes → <u>Elles</u> sont koweitiennes
C. O. D ضمائر المفعول المباشر	يحل محل مفرد مذكر → Le يحل محل مفرد مؤنث → La يحل محل مفرد مذكر ومؤنث عندما → L' يكون الفعل مبدوء بحرف متحرك يحل محل اسم جمع → Les	Sara prend <u>le</u> passeport → Sara <u>le</u> prend Sara prend <u>la</u> carte → Sara <u>la</u> prend Sara aime <u>la</u> musique. → Sara <u>l'</u> aime Sara prend <u>les</u> valises. → Sara <u>les</u> prend.

En	هذا الضمير يحل محل اسم مسبق ب: - Une - une - des - Du - de la - de l' - Deux - trois - beaucoup de - peu de	Il prend <u>un livre</u> → il <u>en</u> prend. Il prend <u>une chaise</u> → il <u>en</u> prend. Il prend <u>de la salade</u> → il <u>en</u> prend Il prend <u>trois stylos</u> → il <u>en</u> prend trois. Il prend <u>beaucoup de cafe</u> → il <u>en</u> prend beaucoup.
C. O. I ضمائر المفعول غير المباشر (المسبق بحرف الجر à)	Me ↔ Te أنت - أنا Nous ↔ Vous نحن - أنتم à + مفرد → Lui هو à + جمع → Leur هم	Tu <u>me</u> parles? → oui, je <u>te</u> parle. Il <u>vous</u> explique → oui, il <u>nous</u> explique. Saleh parle <u>à Ali</u> → Il <u>lui</u> parle. Saleh parle <u>à ses amis</u> → Il <u>leur</u> parle.
C. L ضمير المكان	Y → يحل محل المكان	Elle va <u>au club</u> → Elle <u>y</u> va. Elle va <u>à l'école</u> → Elle <u>y</u> va

Les pronoms démonstratifs ضمائر الإشارة

Pronoms démonstratifs		تستخدم هذه الضمائر لتفادي تكرار صفة الإشارة والاسم وهي تنقسم إلى :-
Celui	للمفرد المذكر	Il préfère <u>ce livre</u> → Il préfère <u>celui</u> - ci.
Celle	للمفرد المؤنث	Il préfère <u>cette matière</u> → Il préfère <u>celle</u> - ci.
Ceux	للمجمع المذكر	Il préfère <u>ces livres</u> → Il préfère <u>ceux</u> - ci.
Celles	للمجمع المؤنث	Il préfère <u>ces matières</u> → Il préfère <u>celles</u> - ci.

لاحظ عزيزي الطالب نوع الكلمة (مذكر/ مؤنث - مفرد/ جمع) وصفة الإشارة :

Ce	→	Celui
Cette	→	Celle
Ces	→	Ceux
Ces	→	Celles

51093167

لتقديم نصيحة :

Il faut / Tu dois / Vous devez يجب أن
Je vous conseille de...

+

مصدر

- 1- Il faut bien étudier يجب أن تدرس جيدا
- 2- Tu dois dormir tôt . عليك بالنوم مبكرا .
- 3- Je vous conseille de faire attention. أنصحك أن تنتبه .



communication = التواصل

Pour demander une aide à quelqu'un <u>لطلب المساعدة</u>	- Vous pouvez m'aider ? - Tu peux m'aider ?
Pour accepter <u>للموافقة - للقبول</u>	• Oui <u>نعم</u> • avec plaisir <u>بكل سرور</u> • d'accord - <u>أتفق</u> - <u>أوافق</u> • pourquoi pas - <u>لماذا</u>
Pour refuser : <u>لِلرَفْضِ</u>	• Non • Désolé <u>أسف</u> • Impossible <u>مستحيل</u> • Pas d'accord <u>لا أوافق</u>
Donner des conseils à l'étudiant - conseiller <u>نصائح للطالب</u>	Il faut / Tu dois + faire les devoirs <u>يجب أن تعمل الواجب</u> Il faut / Tu dois + dormir tôt <u>يجب أن تنام مبكرا</u>
Pour demander l'heure d'un cours <u>للاستفسار عن موعد الحصة</u>	A quelle heure tu as maths ? A 9 h - A quelle heure est l'arabe ? A 11 h
Pour décrire une matière <u>لوصف المادة</u>	C'est facile / difficile <u>سهل - صعب</u> C'est amusant / ennuyeux <u>مسلّي - مممل</u>

Conseils pour réussir le bac

نصائح للنجاح بالثانوية

- 1- Il faut faire les devoirs . عمل الواجبات
- 2- Il faut bien étudier. الدراسة جيدا
- 3- Il faut dormir tôt . النوم مبكرا
- 4- Il faut faire du sport. ممارسة الرياضة
- 5- Il faut faire attention en classe . الانتباه بالصف
- 6- Il ne faut pas travailler tard, عدم السهر للدراسة

Pour s'inscrire à l'université


نصائح للتسجيل بجامعة (فرنسية)

- يجب أن :
- 1- Remplir une fiche. تعبئة البيانات
 - 2- Réussir le bac. النجاح بالثانوية
 - 3- Passer un TCF. اجتياز اختبار المستوى
 - 4- Avoir une mention bien. الحصول على معدل جيد

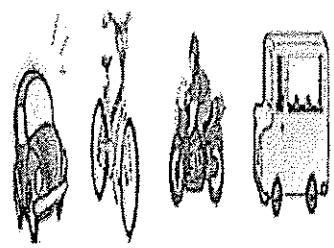

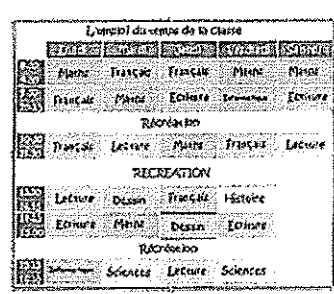


مذكرات ابو محمد الأصلية

مبسطة - سهلة - شاملة
مع نماذج اختبارات محلولة

51093167 / ت



1- Associez le document à l'image : وصل الفقرة بالصورة المناسبة

<p>Document (1)</p> <p>Mon frère voudrait apprendre le français. Il va à l'institut français pour s'inscrire au cours de français.</p> <p>Il passe au secrétariat pour remplir la fiche personnelle</p>	<p>Image (A)</p> 
<p>Document (2)</p> <p>Chaque vendredi, je vais avec mes amis au club. Ensuite, on va au restaurant pour prendre le déjeuner. Le soir, on regarde un film au cinema.</p>	<p>Image (B)</p> 
<p>Document (3)</p> <p>Chaque matin, mon père prend sa voiture pour aller au travail, moi, je vais au lycée à vélo mon frère va à moto. Mes amis préfèrent prendre le bus.</p>	<p>Image (C)</p> 
<p>Document (4)</p> <p>Salma et Fatema sont des amies koweitiennes. Elles sont lycéennes en classe de douzième Lettres. Chaque jour, Elles vont au lycée très tôt le matin.</p>	<p>Image (D)</p> 
<p>Document (5)</p> <p>Le mardi, J'ai sept cours: je commence par français et anglais. Puis, arabe et maths. Après, j'ai deux cours de sport. Enfin, j'ai un cours de Géo.</p>	<p>Image (E)</p> 

Document	1	2	3	4	5
Image					

2- Lisez le texte suivant:

Sara et Mona sont des sœurs. Elles sont étudiantes à l'université.

Chaque jour, elles vont à l'université en voiture. Aujourd'hui, elles ont deux cours: un cours d'anglais et un cours d'arabe. Les cours commencent de 10 heures et se terminent à 14 heures. Après l'université, les deux sœurs vont à la cafétéria pour prendre un café et voir leurs amies.

Répondez aux questions suivantes: أجاب عن الأسئلة التالية

1- Comment Sara et Mona vont à l'université ?

.....

2- Combien de cours elles ont aujourd'hui? Quelles matières?

.....

3- À quelle heure commencent les cours?

.....

4- Pourquoi vont-elles à la cafétéria ?

.....

3- Lisez le texte suivant:

Il s'appelle Ali Rashed. Il a vingt ans. Il est étudiant à l'université. Chaque matin, il y arrive tôt. Ali aime les maths et les sciences. Il a trois cours par jour. Il commence à 8 heures et finit à 13 heures. Le week-end, Ali va avec ses amis au club pour jouer au tennis.

Complétez le tableau suivant: أكمل الجدول

Nom
Âge
Profession
Matières préférées
Goûts

4-Trouvez le mot insolite : أوجد الكلمة المختلفة

1	Cours - horaires - matières - repas
2	Stage - français - mathématiques - histoire
3	Institut - lycée - restaurant - université
4	Manuel - menu - document - livre
5	étudiant - lycéen - élève - joueur

5- Trouvez l'opposé du mot souligné :

اختر الضد

1- Il faut arriver en avance au rendez-vous.

□ tôt □ à l'heure □ en retard

2- Cette matière est difficile.

□ amusante □ facile □ fatigante

3- Chacun choisit une matière optionnelle.

□ obligatoire □ préparée □ simple

4- le cours commence à 8.30.

□ débute □ passe □ finit

6- Complétez le texte avec les mots suivants: أكمل الفراغات بالكلمة المناسبة

(université - réussir - personnelle - poursuivre - mention - TCF)

Après le bac, il voudrait.....ses études à l'.....en France. Alors, il faut.....le cycle secondaire avec une bien ou plus. Il faut faire un..... et remplir sa fiche.....

7- Choisissez la forme convenable: قواعد

1- Cette chambre est plus grande que de mon frère.

□ ceux □ celles □ celle

2- Vous pouvez m'aider ? - Oui, je peuxaider.

□ lui □ te □ t'

3- Elle téléphone à ses parents ? - Oui, elle téléphone.

□ lui □ leur □ les

4- Vous avez des livres ? - Oui, j' ai.

□ en □ leur □ les

5- Il va au cinéma . Ilrencontre son ami.

□ le □ y □ en

8- Associer l'acte de parole à la phrase convenable : التواصل

Acte de parole		Phrase	
1	Sara s'informe de l'heure du cours سؤال عن موعد الحصة	A	Tu dois bien étudier
2	Fahd donne un conseil à son ami. تقديم نصيحة	B	Vous pouvez m'aider ?
3	Tu demandes de l'aide طلب مساعدة	C	À quelle heure commence le cours?

Acte de parole	1	2	3
Phrase			



9-Maryam écrit un e-mail à son amie Latifa pour lui parler de son emploi du temps, (les cours, les matières les horaires...) Écrivez son e-mail:

De	: Maryam
A	: Latifa
Objet	: Emploi du temps

Canevas

Combien de cours?
 À quelle heure elle commence?
 À quelle heure elle finit?
 Quelle matières fait - elle ?
 Que préfère - t- elle?

10-Commentez les images suivantes : اكتب جملة تعبر عن الصورة

.....	
.....	



مذكرات أبو محمد الأصلية
 مبسطة - سهلة - شاملة
 مع نماذج اختبارات محلولة

ت / 51093167



Vocabulaire

Festival	مهرجان	Passer la soirée	يقضي السهرة
Théâtre	مسرح	Passer les vacances	يقضي العطلة
Pièce de théâtre	مسرحية	Ciné - cinéma	سينما
Avoir envie de	يريد - يرغب	Histoire du film	قصة الفيلم
Un film Comique	فيلم كوميدي	Tragique	تراجيدي
Horreur	مرعب	Action	أكشن
Vol	رحلة طيران / سرقة	Voleur	سارق
Un jeune home	شاب	Caractères	سمات الشخصية
sympathique, = aimable	لطيف	Bavard	ثرثار
Calme	هادئ	Gentil	لطيف
élégant	أنيق	Paresseux	كسول
Sérieux	رزين / جاد	Timide	خجول
Les cheveux frisés	الشعر مجعد	Végétarien	نباتي
Poids (kg.)	الوزن	Taille (cm. / m.)	الطول
Lentilles	عدسات	Lunettes	نظارة
Moustache	شوارب	Barbe	لحية
Situation familiale	الحالة الاجتماعية	Célibataire	أعزب
Marié	متزوج	Divorcé	مطلق

Les genres de films أنواع الأفلام

Un film comique	فيلم كوميدي	→ Il fait rire	يضحك
Un film tragique	فيلم تراجيدي	→ Il fait pleurer	يبكي
Un film d'horreur	فيلم مرعب	→ Il fait peur	يخوف
Un film policier	بوليسي	Un film d'action	أكشن
Un film d'aventure	مغامرات	Un film de sciences - fiction	خيال علمي

Mot - الكلمة

L'opposé - العكس - الضد

Amusant	مسلبي	# ennuyeux	ممل
comique	كوميدي	# Tragique	تراجيدي
rire	يضحك	# pleurer	يبكي
Frisés	مجعد	# souples	ناهم
Long	طويل	# Court	قصير
Jeune	شاب	# Vieux	عجوز
Heureux = content	سعيد	# Angoissé	حزين
Gros = Obèse	سمين / ضخم	# Maigre = Mince	نحيف
Blond	أشقر	# brun	أسمر

Grammaire = القواعد

1- Les adjectifs qualificatifs (الصفات المؤنث والمجمع)

تتبع الصفة الاسم في المذكر والمؤنث والمفرد والمجمع

التحويل للمؤنث le féminin

Petit → petite	أغلب الصفات تؤنث بإضافة حرف الـ <u>e</u>
calme → calme	الصفات المنتهية بـ e لا تتغير بالمؤنث
koweitien → koweitienne bon → bonne	الصفات التي آخرها -ien - تضاف لها -ne بالمؤنث
gentil → gentille	الصفات التي آخرها -el/-il - تضاف لها -le بالمؤنث
gros → grosse bas → basse	الصفات التي آخرها -as / -os - تضاف لها -se بالمؤنث
Heureux → heureuse Courageux → courageuse	الصفات التي آخرها -x - تحذف وتضاف لها -se بالمؤنث
sportif → sportive	الصفات التي آخرها -f - تحذف وتضاف لها -ve بالمؤنث

صفات شاذة		أدوات شاذة	
مذكر	مؤنث	مذكر	مؤنث
Beau - bel جميل	belle	Le - l'	La - l'
Nouveau - nouvel جديد	nouvelle	Un	Une
Vieux - vieil قديم	vieille	Ce - cet	Cette
Blanc - ابيض	blanche	Mon	Ma
Directeur	Directrice	Ton	Ta
Serveur	Serveuse	Son	Sa
Vendeur	Vendeuse	Tout	Toute
Long	longue	Il → Elle	Du → De la

Le pluriel التحويل للمجمع

exemples أمثلة	القاعدة العامة : إضافة حرف الـ -s	
Grand ---→ grands Petite -→ petites		
Gros -→ gros Courageux -→ courageux	عند الجمع تبقى كما هي ال تتغير	إذا كانت الكلمة منتهية بـ -s / -x / -z
Cadeau -→ cadeaux Gâteau ---→ gâteaux	عند الجمع نضيف حرف -X	إذا كانت الكلمة منتهية بـ -eau

مفرد	جمع
Le - la - l'	Les
Un - une	Des
Du - de la - de l'	Des
Mon - ma	Mes
Ton - ta	Tes
Son - sa	Ses
Ce - cet - cette	Ces

La négation النفي

Ex: Elle <u>prend</u> ce livre. → Elle <u>ne prend pas</u> ce livre. Je <u>veux</u> ce stylo ----→ je <u>ne veux pas</u> ce stylo Elle <u>aime</u> le bleu ---→ Elle <u>n'aime pas</u> le bleu	<u>القاعدة العامة للنفي</u> : نضع الفعل بين طرفي النفي ne + verbe + pas n' + verbe + pas
de / d' → تتحول إلى :	<u>إذا وجدت هذه الأدوات</u>
Ex : Il prend <u>des</u> fruits -> il ne prend pas <u>de</u> fruits	Un /une / des / du /de la /de l'
تتحول إلى Ne -----personne <u>لا أحد</u> Je <u>ne vois personne</u> dans la classe	<u>إذا وجدت كلمة</u> quelqu'un ما شخص ما Je <u>vois quelqu'un</u> dans la classe
تتحول إلى Ne -----rien <u>لا شيء</u> Je <u>ne vois rien</u> ici	<u>إذا وجدت كلمة</u> quelque chose ما شيء ما Je <u>vois quelque chose</u> ici
تتحول إلى Nini. <u>لا هذا ولا هذا</u> Ali <u>ne</u> visite <u>ni</u> la France <u>ni</u> l'Italie. Ma sœur <u>n'aime</u> <u>ni</u> le sport <u>ni</u> la musique	<u>إذا وجدت كلمة</u> Et و Ali visite la France <u>et</u> l'Italie. Ma sœur aime le sport <u>et</u> la musique.

Instagram :
kuw.mozakerat

Telegram :
mozakeratabomohammed

احذروا التقليد



مذكرات أبو محمد الأشجعي
مبسطة - سهلة - شاملة
مع نماذج اختبارات حلولة
51093167 / ت

communication = التواصل

Demander la taille <u>المسؤال عن الطول</u> Dire la taille <u>الجواب</u>	- Combien tu mesures ? <u>كم طولك</u> - Je mesure 170 cm.
Demander le poids <u>المسؤال عن الوزن</u> Dire le poids <u>الجواب</u>	- Combien tu pèses ? <u>كم وزنك</u> - Je pèse 80 kg.
Demander le caractère et l'apparence <u>المسؤال عن السمات الشخصية</u>	Comment tu es ? <u>أوصف شخص</u> Comment est - il ? Comment est - elle?
Dire le caractère et l'apparence <u>تقول السمات الشخصية</u>	Je suis calme. Il est calme. Elle est calme. (sympa - timide - serieux - Gentil - élégant) Il est barbu <u>شارب</u> - Il a une moustache <u>بحية</u> Il porte des lunettes <u>عدسات</u> - des lentilles <u>نظارات</u>
Demander la couleur des yeux/cheveux <u>المسؤال عن لون العيون/ الشعر</u> Dire la couleur des yeux/cheveux <u>الجواب</u>	De quelle couleur sont tes yeux ? J'ai les yeux noirs. (marron - bleus) <u>لون العيون</u> De quelle couleur sont tes cheveux ? J'ai les yeux noirs. (marron - blonds) <u>لون الشعر</u>
Demander l'âge : <u>المسؤال عن العمر</u> Dire l'âge <u>الجواب</u>	→ Tu as quel âge? <u>كم عمرك</u> / Il a quel âge? <u>كم عمره؟</u> - J'ai 18 ans. Je suis jeune <u>أنا شاب</u> # vieux. <u>مجنون</u> - Il a 25 ans - Il est jeune.
Parler de la situation de famille <u>الحالة الاجتماعية</u>	Je suis marié. (célibataire - divorcé)
Parler des goûts et habitudes <u>الهوايات والعادات</u>	Je préfère la pêche <u>الصيد</u> - la lecture <u>القراءة</u> - le football <u>كرة القدم</u>
Demander le nom du film <u>المسؤال عن اسم الفيلم</u> Dire le nom d'un film. <u>الجواب</u>	- Comment s'appelle le film ? - Il s'appelle Anabelle
Demander le lieu/date de présentation <u>المسؤال عن مكان/ تاريخ العرض</u> Dire le lieu/date de présentation. <u>الجواب</u>	- C'est où? <u>متى</u> - C'est quand? <u>أين يعرض</u> - C'est au cinema 360. - le 26/2
Occasion / Histoire / Genre <u>النوع - القصة - المناسبة</u>	C'est à quelle occasion ? <u>ما المناسبة</u> - C'est à l'occasion de Hala février. - De quoi parle le film ? <u>عما يتكلم</u> - Il parle d'un accident. - C'est quel genre de film ? <u>ما نوع الفيلم</u> - C'est un film policier



Pour faire une annonce ou une affiche sur un film

تعايير مهمة : إعلان عن فيلم

L'occasion	مناسبة العرض	<div style="border: 1px solid black; border-radius: 50%; padding: 20px; text-align: center;"> <p>A l'occasion de Hala février Batman Du 20 / 2 au 25 / 2 Au cinéma Charq Film d'action 3.5 KD</p> </div>
Titre du film	اسم الفيلم	
l'histoire	قصة الفيلم	
Date et lieu de présentation	تاريخ ومكان العرض	
le prix du ticket	سعر التذكرة	
<p>Le film s'appelle Batman. C'est l'occasion de Hala février. C'est au cinéma Charq. On présente le film du 20 au 25 février. C'est un film d'action. Le ticket coûte 3.5 dinars.</p>		

Exercices تدريبات من نماذج الاختبارات

راجع إجابتك من ٢٢-٢٣

1- Lisez le texte suivant,

M. Thomas Vincent est un célèbre docteur. Il est français. Il travaille dans un hôpital à Paris. Il a cinquante ans. Il est marié et il a 3 fils et une seule fille. Il mesure plus de 180 cm. Il pèse 75 kg. Il est blond. Il a les cheveux courts et gris. Ses yeux sont bleus. Il est calme, gentil et élégant. M. Thomas n'aime ni le cinéma ni la télé mais il adore le foot.

Marquez vrai (✓) ou faux (x) :

Phrases	(✓) / (x)
1- M. Thomas est directeur.	----
2- Il a quatre enfants.	----
3- Il est amateur du cinéma.	----
4- Il aime le sport.	----

2-Lisez le texte suivant:

Je m'appelle Mohamed. Je suis saoudien. Je suis professeur de Maths. J'ai 33 ans. J'habite à Salmiya. Je suis marié et j'ai deux enfants. Je mesure 1m, 75. Je pèse 80 kg. J'ai une barbe. Mes yeux sont noirs. Je n'aime ni le cinéma ni la télé. Aux moments libres, j'aime lire et écouter de la musique.

2- Complétez le tableau suivant : أكمل الجدول بالبيانات المطلوبة :

Nom	Mohamed
Nationalité	-----
Taille	-----
Poids	-----
Situation familiale	-----
Goûts	-----

3- Trouvez le mot insolite : أوجد الكلمة المختلفة

1- aimable / marié / divorcé / célibataire

2- tragique / jeune / comique / policier

3- beau / belle / sympathique / angoissé

4- Frisés / souples / gros / longs

4- Trouvez l'opposé du mot souligné : اختر الـضد

1- Mon frère préfère voir les films comiques.

d'action tragiques d'horreur

2- Elle est grosse. Elle voudrait devenir.....

ronde obèse maigre

3- Mohamed a les cheveux frisés.

longs souples courts

4- Cette dame est très angoissée.

heureuse triste aimable



5- Choisissez la forme convenable: اختر الإجابة الصحيحة (قواعد)

1- Ma sœur est

gentil gentille gentils gentilles

2- Tu as quelque chose à faire? - Non, je n'ai

pas ni rien personne

3- Il y a un film au cinéma Al-Fanar.

nouveau nouvelle nouveaux nouvelles

4- Est-ce que vous voyez quelqu'un là-bas? - Non, je ne vois

ni pas rien personne

6- Transformez les phrases suivantes au féminin :

تحويل للمؤنث

1- Ce garçon est gros,

..... fille est

2- Cet homme est vieux,

..... femme est

Instagram :
kuw.mozakerat

Telegram :
mozakeratabomohammed

⊖ احذروا التقليد ⊖

مذكرات أبو محمد الأصلية
هيسبة - سهلة - شاملة
مع نملح اختيارات مطولة
ن / 51093167

3- Le livre est ancien,

..... carte est

4- Mon frère est beau

..... sœur est

7- Choisissez la bonne conjugaison: اختر التصريف الصحيح للفعل بين القوسين

1- Mes parents (aimer) le voyage.

aime aiment aimez



2- Tu (préférer) voir ce film ?

préfères préférons préférez

3- Il (mesurer) 1m 75.

mesures mesure mesurent

4- Je (être) mariée .

es est suis

5- Ahmed (avoir) les cheveux souples .

a as ai

8- Associer l'acte de parole à la phrase convenable : التواصل

	Acte de parole		Phrase
1	Le docteur te demande la taille	A	Je suis célibataire.
2	Tu décris ta mere	B	Combien tu mesures?
3	Votre voisine dit sa situation familiale.	C	Elle est calme et élégante.

Acte de parole	1	2	3
Phrase			

Instagram :
kuw.mozakerat

Telegram :
mozakeratabomohammed

⊖ احذروا التقليد ⊖



مذكرات أبو محمد الأصلية

مبسطة - سهلة - شاملة
مع نماذج اختبارات مطولة

ت / 51093167

9-Badr écrit un e-mail à son ami Marc pour lui décrire son frère :
Rédigez le courriel de Badr

De	: Bader
A	: Marc
Objet	: Mon frère
<p>-----</p> <p>-----</p> <p>-----</p> <p>-----</p> <p>-----</p>	
<p style="text-align: right;"><u>Canevas</u></p> <p style="text-align: right;">Taille</p> <p style="text-align: right;">Poids</p> <p style="text-align: right;">Caractère et apparence</p> <p style="text-align: right;">Yeux / cheveux</p> <p style="text-align: right;">Situation familiale</p>	

موقع
المنهج الكويتية
almanahi.com/kw

مذكرات ابو محمد الأصلية
مبسطة - سهلة - شاملة
مع نماذج اختبارات محلولة
ت / 51093167

Instagram :
kuw.mozakerat

Telegram :
mozakeratabomohammed
احذروا التقليد

تعايير مهمة :

وصف شخص : Décrire un personnage :

Il s'appelle Ali. Il est lycéen.

Il a 18 ans. Il est koweïtien.

Il mesure 180 cm. Il pèse 80 kg.

Il a des cheveux noirs, il a des yeux marron.

Il est calme. Il aime le sport.



10-Commentez les images suivantes : اكتب جملة تعبر عن الصورة

<p>-----</p>	
<p>-----</p>	

Dossier 1 :

1- Associez le document à l'image : وصل الفقرة بالصورة المناسبة:

Document	1	2	3	4
Image	D	C	B	A

2- Répondez aux questions suivantes: أجب عن الأسئلة:

- 1- Elle va aux magasins à Marina Mall
- 2- Elle achète des vêtements pour l'été
- 3- Elle va en voiture.
- 4- La jupe est rouge.



3- Tu trouves le mot insolite. أوجد الكلمة المختلفة.

- 1- lycée 2- chambre 3- table 4- voyage 5- étude

4- Choisissez l'opposé du mot souligné : الضد

- 1- à gauche 2- Froid 3- dernier 4- vieux 5- dégoûtant

5- Choisissez le sens du mot souligné : المعنى

- 1- à 12 heures
- 2- garçon
- 3- tickets
- 4- fameux
- 5- cuisine

6- Complétez le texte avec les mots suivants : أكمل الفراغات بالكلمة المناسبة:

L'été dernier, j'ai passé de belles vacances en France. J'ai beaucoup apprécié ce pays, la culture et la gastronomie. Maintenant, je suis en dernière année secondaire. Je dois bien étudier pour poursuivre mes études à l' université.

7- Choisissez la forme convenable قواعد

- 1- tous 2- quel 3- de la 4- cette 6- cet

8- Transformez les phrases au féminin : حول للمؤنث:

- 1- ...Sa...mère est ... français
- 2- ...Cette...voiture est ... ancienne.....
- 3- - Notre ...directrice... est ... belge ...
- 4- - Elle prend...de la...viande et ...une...tarte.

9- Choisissez la bonne conjugaison : تصريف الفعل:

- 1- écouteriez 2- a 3- prennent 4- bois 5- font



10- Associer l'acte de parole à la phrase convenable : وصل الموقف بما يناسبه من جمل التواصل

Acte de parole	1	2	3	4
Phrase	C	D	B	A

11- Complétez le dialogue suivant : أكمل المحادثة :

Sara : Je prends du poulet/steak
Sara : Du jus/café
Sara : C'est extra ! / C'est bon !

12- Présentez Marc Antoni à partir du tableau d'informations

Il s'appelle Marc Antoni. Il est français. Il est docteur. Il aime le tennis et le piano.

المنهج الكويتية
almanahj.com/kw

13- Khaled écrit un e-mail à son ami Fahd pour lui raconter ce qu'il a fait pendant le week-end passé : Écrivez son e-mail:


De	: Khaled	
A	: Fahd	
Objet	: week-end	
<p>Bonjour, ça va ? Je vais au club avec mon frère. On joue au football. C'est super !</p>		<p>Canevas - Où aller ? - Avec qui ? - Que faire ? - C'est comment ?</p>

14- Commentez les images suivantes: اكتب جملة تعبر عن الصورة

On va au restaurant. / on prend le diner /
J'aime le steak. / je prends du steak....



L'avion part à midi. / C'est à l'aéroport. /
Je voyage cet été . / On voyage en avion.



مذكرات أبو محمد الأصلية
مبسطة - سهلة - شاملة
مع نماذج اختبارات محلولة
ت / 51093167

Instagram :
kuw.mozakerat

Telegram :
mozakeratabomohammed

احذروا التقليد



Dossier 2:

30

1- Associez le document à l'image : وصل الفقرة بالصورة المناسبة:

Document	1	2	3	4	5
Image	<u>B</u>	<u>D</u>	<u>A</u>	<u>E</u>	<u>C</u>

2- Répondez aux questions suivantes: أجب عن الأسئلة التالية:

- 1- Elles vont à l'université en voiture
- 2- Elles ont deux cours: anglais et arabe.
- 3- À 10 heures
- 4- pour prendre un café et voir leurs amies.



3- Complétez le tableau suivant: أكمل الجدول

Nom	Ali Rashed
Âge	vingt ans
Profession	Etudiant
Matières préférées	les maths et les sciences
Goûts	Le tennis

4- Trouvez le mot insolite : أوجد الكلمة المختلفة

- 1- Repas 2- stage 3- restaurant 4- menu 5- joueur

5- Trouvez l'opposé du mot souligné : اختر الضد

- 1- en retard 2- facile 3- obligatoire 4- finit

6- Complétez le texte avec les mots suivants: أكمل الفراغات بالكلمة المناسبة:

Après le bac, il voudrait poursuivre ses études à l'université en France. Alors, il faut réussir le cycle secondaire avec une mention bien ou plus. Il faut faire un TCF et remplir sa fiche personnelle

7- Choisissez la forme convenable: قواعِد

- 1- celle 2- t' 3- leur 4- en 5- y

8- Associer l'acte de parole à la phrase convenable : التواصل

Acte de parole	1	2	3
Phrase	C	A	B

Instagram :
kuw.mozakerat

Telegram :
mozakeratabomohammed



احذروا التقليد



9-Maryam écrit un e-mail à son amie Latifa pour lui parler de son emploi du temps, (les cours, les matières les horaires...) **Écrivez son e-mail:**

De	: Maryam
A	: Latifa
Objet	: Emploi du temps
<p>. Salut Latifa, Cette année j'ai 8 matières . J'ai 6 cours par jour Je commence à sept h et demie (7:30). Je finis à 13 h. J'ai arabe, maths, anglais, français, histoire- géo Je préfère l'histoire. C'est facile. almanahj.com/kw</p>	
<p>Canevas Combien de cours? - À quelle heure elle commence? Finit? - Quelle matières? - Que préfère - t-elle?</p>	

10-Commentez les images suivantes : اكتب جملة تعبر عن الصورة :

<p>Je dois bien etudier C'est un etudiant. Je fais mes devoirs J'ai maths/arabe...</p>	
<p>Il faut dormir tôt. Il ne faut pas travailler tard,</p>	



1- Marquez vrai (✓) ou faux (x) :

- 1-(x) 2- (✓) 3-(x) 4- (✓)

2-Lisez le texte suivant:

Complétez le tableau suivant : أكمل الجدول بالبيانات المطلوبة :

Nom	Mohamed
Nationalité	Saoudien
Taille	1m, 75
Poids	80 kg
Situation familiale	Marié
Goûts	lire et écouter de la musique

3-Trouvez le mot insolite : أوجد الكلمة المختلفة

- 1- aimable 2- jeune 3- angoissé 4- gros

4-Trouvez l'opposé du mot souligné : اختر الضد

- 1- tragiques 2- maigre 3- souples 4- heureuse

5-Choisissez la forme convenable: اختر الإجابة الصحيحة (قواعد)

- 1- gentille 2- rien 3- nouveau 4- personne

6-Transformez les phrases suivantes au féminin : تحويل للمؤنث

- 5- Cette fille est grosse
 6- Cete femme est vieille,
 7- La carte est ancienne
 8- Ma sœur est belle



مذكرات أبو محمد الأصلية

مبسطة - سهلة - شاملة
 مع نماذج اختبارات محلولة

ت / 51093167

7-Choisissez la bonne conjugaison: اختر التصريف الصحيح للفعل بين القوسين

- 1- □ aiment 2- □ préfères 3- □ mesure 4- □ suis 5- □ a

8- Associer l'acte de parole à la phrase convenable : التواصل

Acte de parole	1	2	3
Phrase	B	C	A



9-Badr écrit un e-mail à son ami Marc pour lui décrire son frère :
Rédigez le courriel de Badr

De	: Bader
A	: Marc
Objet	: Mon frère
<p>Il s'appelle Ali. Il mesure 180 cm. Il pèse 80 kg. Il a des cheveux noirs, il a des yeux marron. Il est calme. Il est célibataire</p>	<p><u>Canevas</u> Taille Poids Caractère et apparence Yeux / cheveux Situation familiale</p>

10-Commentez les images suivantes : اكتب جملة تعبر عن الصورة

Il est vieux / calme. Il a les cheveux gris. Il porte des lunettes.	
Elle est jeune / calme. / angoissée. Elle a les cheveux longs/ souples.	

