

تم تحميل هذا الملف من موقع المناهج الكويتية



الملف وسائل ومراجعات وأوراق عمل على الوحدة العاشرة

[موقع المناهج](#) ← [المناهج الكويتية](#) ← [الصف الثاني](#) ← [رياضيات](#) ← [الفصل الأول](#)

روابط مواقع التواصل الاجتماعي بحسب الصف الثاني



روابط مواد الصف الثاني على تلغرام

[الرياضيات](#)

[اللغة الانجليزية](#)

[اللغة العربية](#)

[التربية الاسلامية](#)

المزيد من الملفات بحسب الصف الثاني والمادة رياضيات في الفصل الأول

[التقريب الى اقرب عشرة في مادة الرياضيات](#)

1

[التقريب الى اقرب عشرة في مادة الرياضيات 4](#)

2

[ورقة عمل في مادة الرياضيات](#)

3

[ورقة عمل المكعبات 1 في مادة الرياضيات](#)

4

[ورقة عمل مقارنة في مادة الرياضيات](#)

5



وزارة التربية
الإدارة العامة لمنطقة الأحمدية التعليمية
مدرسة هدية الابتدائية بنين

• وسائل الوحدة (١٠)

موقع
المنهج الكويتية
almanahj.com/kw

للمصف الثاني



• المعلمة : مشاعل القحطاني

إعداد

• رئيسة القسم : شيماء المطيري


إشراف

• التقسيم بالتساوي (الأجزاء المتطابقة)

المناهج الكويتية
almanahj.com/kw

بند (١٠ - ١)






استخدم ألوانا مختلفة لتوضيح المجموعات المتساوية

مجموعتان متساويتان



موقع
المناهج الكويتية
almanahj.com/kw









استخدم ألوانا مختلفة لتوضيح المجموعات المتساوية.

٣ مجموعات متساوية.




موقع
المنهج الكويتية
almanahj.com/kw








استخدم ألوانا مختلفة لتوضيح المجموعات المتساوية


٤ مجموعات متساوية.



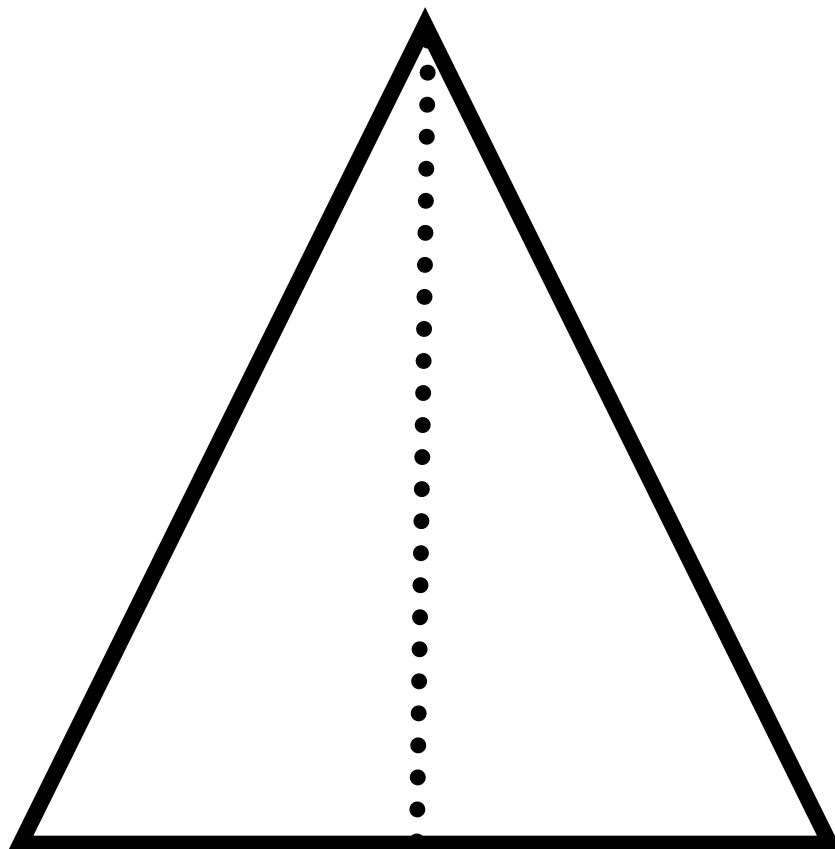



أكمل الرسم لتحصل على مجموعات متساوية.





استخدم الألوان المختلفة لتوضيح الأجزاء المتطابقة

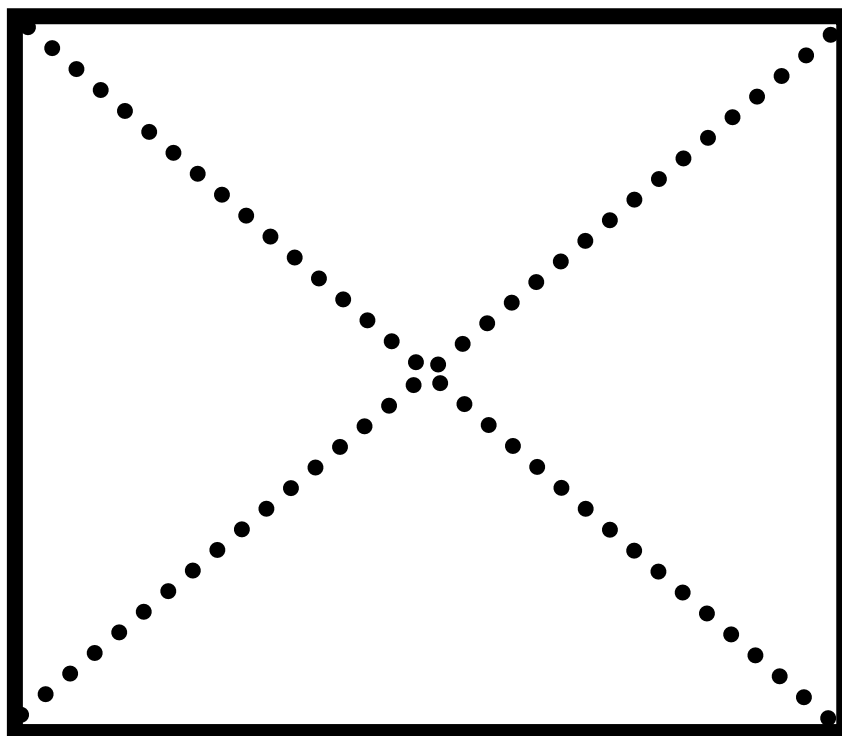




استخدم الألوان المختلفة لتوضيح الأجزاء المتطابقة

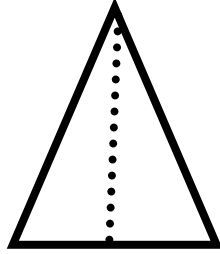
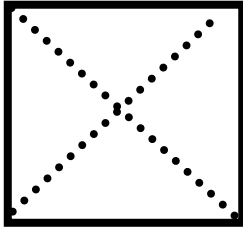


موقع
المنهاج الكويتية
almanahj.com/kw






هل يمكن تجزئ الأشكال السابق إلى أجزاء متطابقة بطريقة مختلفة؟



وضح ذلك بالرسم .




موقع
المنهج الكويتي
almanahj.com/kw



• النصف

بند (١٠-٢)







حوط ما يمثّل النصف



موقع
المنهاج الكويتية
almanahj.com/kw






حوظ ما يمثّل النصف




www.almanar.com.kw





لون ما يمثل النصف

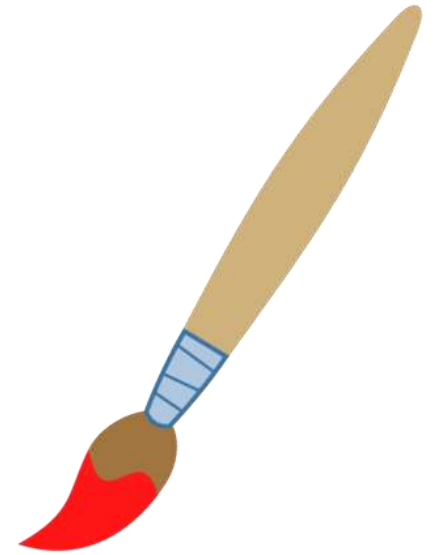




لون ما يمثل النصف



موقع
المناهج الكويتية
almanahj.com/kw




لدى سارة ٤  تريد تقسيمها بالتساوي على 

صديقتها رشا وأمل . ساعد سارة على التقسيم .



موقع
المنهج الكويتية
almanahj.com/kw

وضح إجابتك بالرسم .



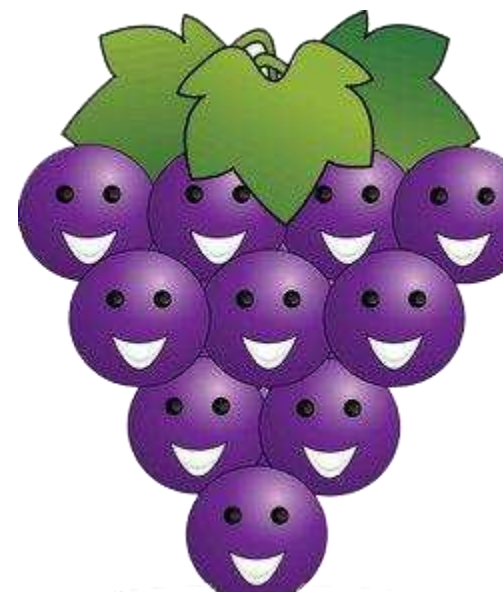
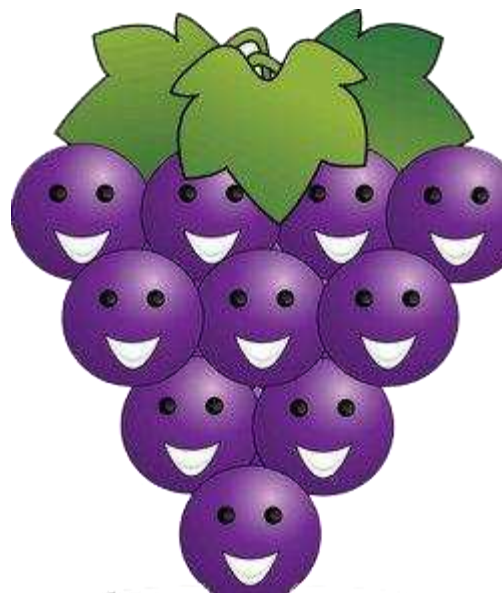
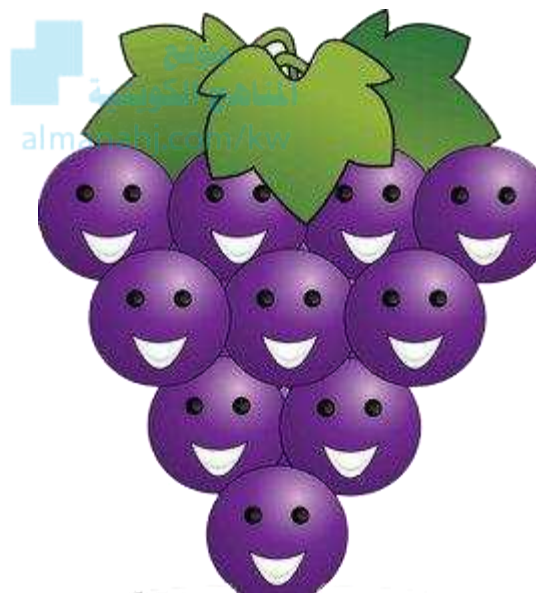
• الثالث

بند (١٠-٣)





حوط ما يمثّل الثلث



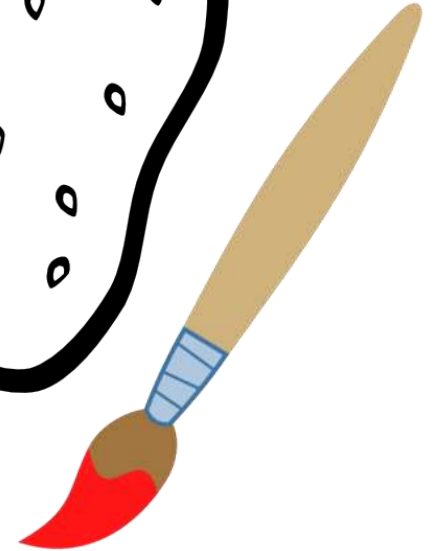






حوط ما يمثل الثلث













لون ما يمثل الثلث





لون ما يمثل الثلث

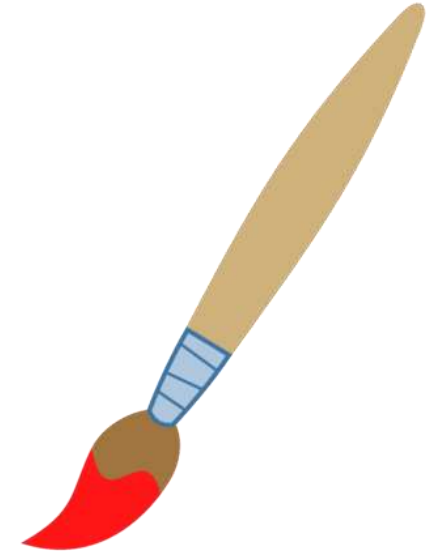





لون ما يمثل الثلث



موقع
المناهج الكويتية
almanahj.com/kw



لدى محمد كعكة دائرية يريد تقسيمها بالتساوي



بين ثلاثة من أخوته . فإلى كم جزء يستطيع تقسيمها ؟ .

ساعد محمد على التقسيم . وضع إجابتك بالرسم .



• الربيع

بند (١٠-٤)





حوط ما يمثل الربع



المنهج الكويتية
almanahj.com/kw





حوط ما يمثل الربيع

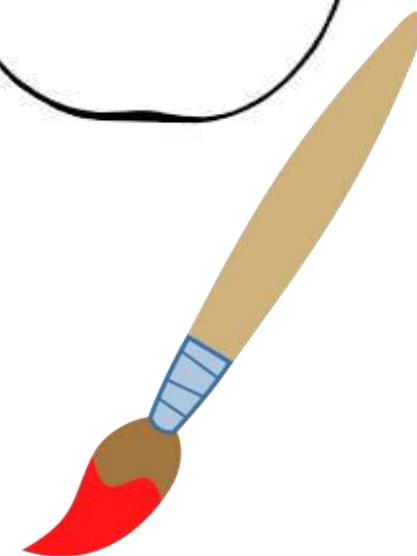
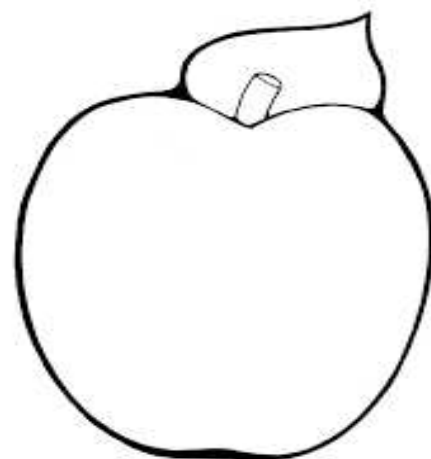
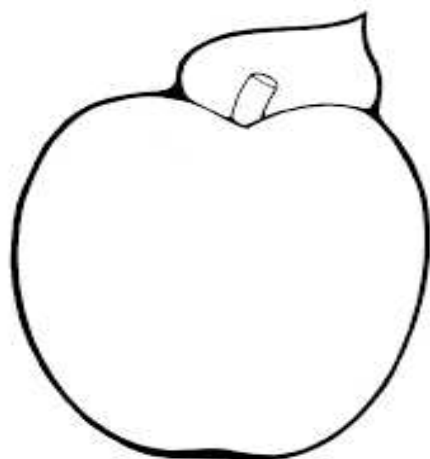


موقع
المنهاج الكويتية
almanahj.com/kw








لون ما يمثل الربيع





لون ما يمثل الربيع

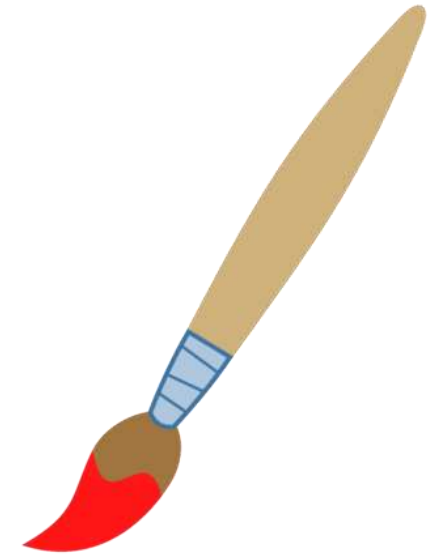






لون ما يمثل الربيع



موقع
المنهاج الكويتية
almanahj.com/kw





لون ما يمثل الربيع



موقع
المنهاج الكويتية
almanahj.com/kw



تريد تقسيمها إلى أجزاء



لدى مريم ٢



متساوية على ٤ من صديقاتها. إلى كم جزء تستطيع ريم أن



موقع
المنهج الكويتية
almanahj.com/kw

الواحدة؟




تقسم

وضح إجابتك بالرسم.


•مراجعة الوحدة العاشرة

بند (١٠-٥)





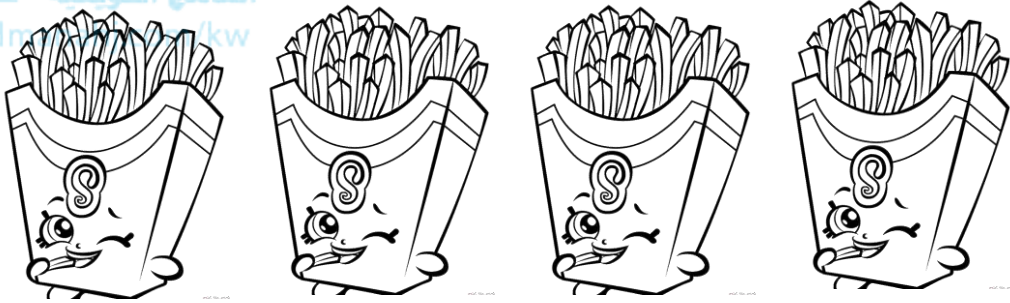
استخدم ألواناً مختلفة لتوضيح المجموعات المتساوية




٤ مجموعات متساوية.



موقع
المنهج الكويتية
almnawakw



٤ مجموعتان متساويتان.



٣ مجموعات متساوية.






لون ثلاث عدد الكمثرى



موقع
المنهج الكويتية
almanahj.com/kw






حوط الشكل الذي قسم إلى جزئين متطابقين .




موقع
القاهرة التعليمية
almanahj.com/kw





حوط ما يمثل الربع





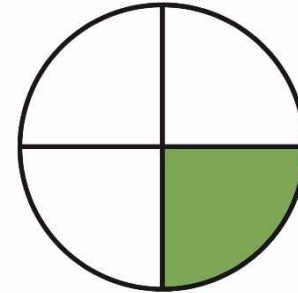
صل كل شكل بالكلمة المناسبة



نصف




ثلث



ربع





لون ما يمثل النصف

