

تم تحميل هذا الملف من موقع المناهج الكويتية



الملف مهارة الأعداد والعد

[موقع المناهج](#) ⇐ [المناهج الكويتية](#) ⇐ [الصف الأول](#) ⇐ [رياضيات](#) ⇐ [الفصل الثاني](#)

روابط مواقع التواصل الاجتماعي بحسب الصف الأول



روابط مواد الصف الأول على تلغرام

[الرياضيات](#)

[اللغة الانجليزية](#)

[اللغة العربية](#)

[التربية الاسلامية](#)

المزيد من الملفات بحسب الصف الأول والمادة رياضيات في الفصل الثاني

لوراق عمل	1
مذكرة الوحدة السابعة	2
توزيع مقترح لمنهج الرياضيات	3
لوراق عمل	4
نموذج اختبار أول	5



١

الصف الأول

المهارات الأساسية

الأعداد والعد

١

يتعرف المتعلم في هذه المهارة علي :

- يتعرف المتعلم على رموز الاعداد من خلال عد العناصر .
- يكتب رمز العدد .
- يتعرف مفهوم الأعداد حتى العدد ١٢ ويكتب رموزها .
- يستكمل رسم العناصر بحسب العدد الموضح رمزه .
- يكمل سلسلة الأعداد من ١ إلى ١٢ .
- يقارن بين عددين بوضع رمز العلاقة المناسبة (< أو > أو =) .
- يتعرف مكونات العدد .
- يتعرف على كل جزء من مكونات العدد ويكتب رمزه .





مهارة الاعداد والعد المستوى الأول


١




١. هيا يا أبطالى ننسخ رمز العدد:

٦	٥	٤	٣	٢	١

٢. استكمل رسم العناصر بحسب العدد الموضح رمزة:




٦



٥

٣. أكمل سلسلة الاعداد الناقصة:





مهارة الاعداد والعد المستوى الثاني

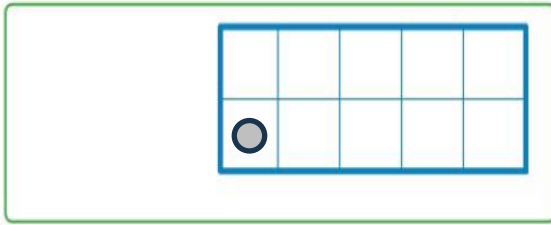
١

١. هيا يا أبطال ننسخ رمز العدد:



١٣	١١	١٠	٩	٨	٧

٢. استكمل رسم العناصر بحسب العدد الموضح رمزه:



١١



٩

٣. أكمل سلسلة الاعداد الناقصة:

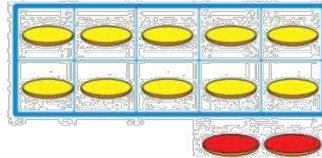






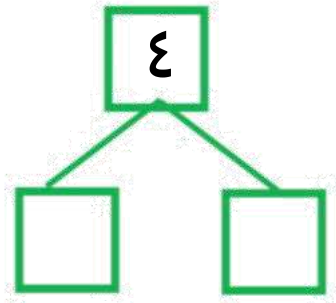
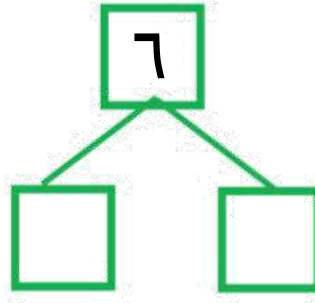
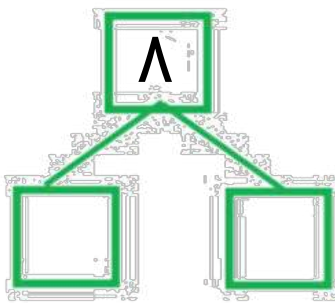
مهارة الاعداد والعد المستوى الثالث

١

١. اكتب رمز العدد:



٢. استخدم العناصر لإيجاد طرق مختلفة لتكوين العدد:

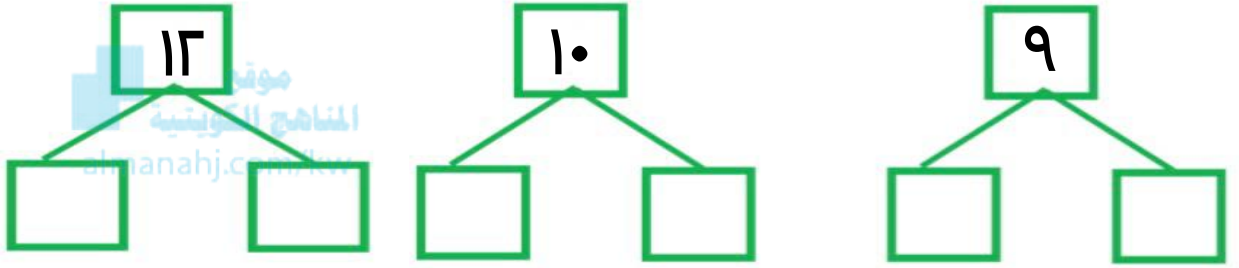




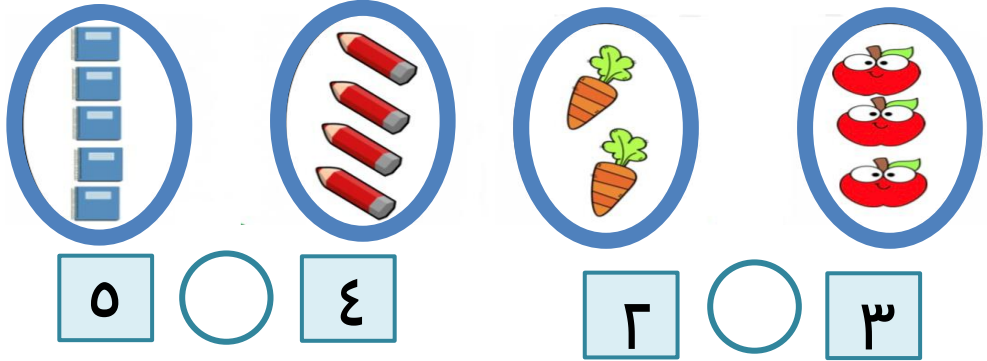
مهارة الاعداد والعد
المستوى الثالث

١

١. استخدم العناصر لإيجاد طرق مختلفة لتكوين العدد:



٢. قارن يا بطل . واكتب رمز العلاقة < أو > أو = :



٣. قارن يا بطل . واكتب رمز العلاقة < أو > أو = :

