

تم تحميل هذا الملف من موقع ملفات الكويت التعليمية



[com.kwedufiles.www//:https](https://www.kwedufiles.com)

\*للحصول على أوراق عمل لجميع الصفوف وجميع المواد اضغط هنا

\* للحصول على أوراق عمل لجميع مواد الصف الثالث اضغط هنا

<https://kwedufiles.com/3>

\* للحصول على جميع أوراق الصف الثالث في مادة تربية اسلامية ولجميع الفصول, اضغط هنا

<https://kwedufiles.com/3islamic>

\* للحصول على أوراق عمل لجميع مواد الصف الثالث في مادة تربية اسلامية الخاصة بـ الفصل الثاني اضغط هنا

<https://www.kwedufiles.com/3islamic2>

\* لتحميل كتب جميع المواد في جميع الفصول للـ الصف الثالث اضغط هنا

<https://www.kwedufiles.com/grade3>

\* لتحميل جميع ملفات المدرس مدرسة النجاة النموذجية اضغط هنا

[bot\\_kwlinks/me.t//:https](https://t.me/bot_kwlinks)

للحصول على جميع روابط الصفوف على تلغرام وفيسبوك من قنوات وصفحات: اضغط هنا

الروابط التالية هي روابط الصف الثالث على مواقع التواصل الاجتماعي

مجموعة الفيسبوك

صفحة الفيسبوك

مجموعة التلغرام

بوت التلغرام

قناة التلغرام

رياضيات على التلغرام

# أوراق عمل للمرحلتين

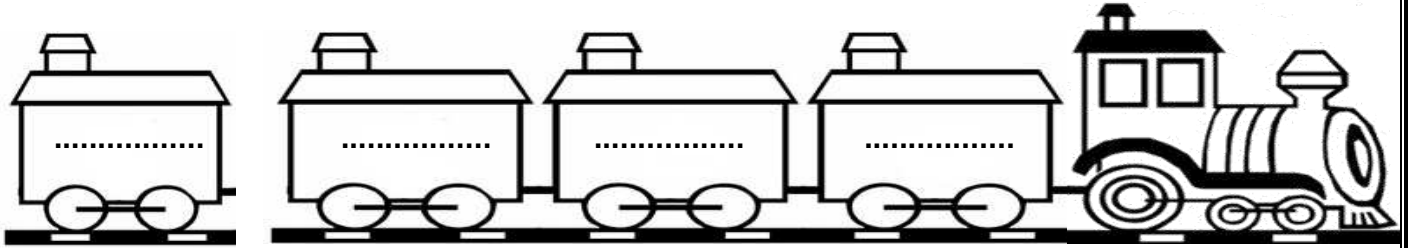

## الثالثة والرابعة

تتضمن ٣٥ ص

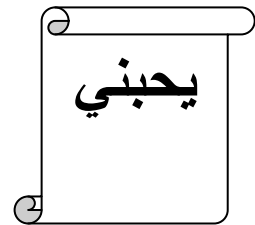
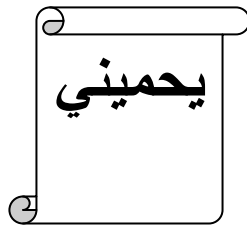
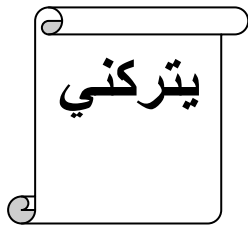
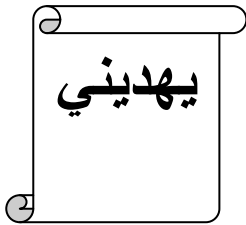
اسم المتعلمة : .....

المعلمة	الفصل الدراسي	التاريخ	اليوم
ناهد لطفي	الثاني-الوحدة الثالثة		
عنوان الدرس	المجال	الصف	نوع النشاط
أتوكل على الله دائما	تربية إسلامية	الثاني	ع- ك / ط - ع

• أكتبى كلمات الدعاء التالية مرتبة داخل عربات القطار الآتية :-



• لونى الشكل الذي يشتمل على ثمرة من ثمرات حسن التوكل على الله بألوان جميلة :-



المديرة المساعدة  
أ/ صفاء المحمود

رئيسة قسم التربية الإسلامية

أ/ سميرة محمود

## تلصق ص ٤٣

اليوم	التاريخ	الفصل الدراسي	المعلمة
		الثاني-الوحدة الثالثة	إيمان أحمد
نوع النشاط	الصف	المجال	عنوان الدرس
ورقة عمل	الثاني	تربية إسلامية	أحصن نفسي عند دخول المنزل

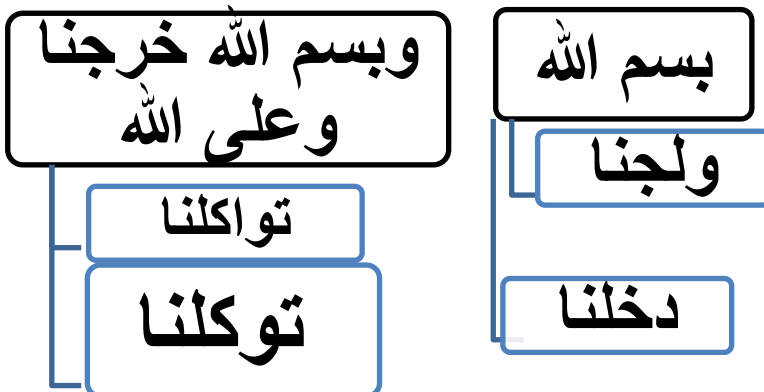
اسم المتعلمة: .....

المجموعة أ	المجموعة ب
السكن حكم ترديد الدعاء دعاء دخول السكن من ثمرات قول الدعاء	بسم الله ولجنا وبسم الله خرجنا وعلى الله توكلنا نعمة عظيمة من الله تعالى يحفظنا الله تعالى سنة

صلي من عبارات المجموعة (أ) بما يناسبها من عبارات المجموعة (ب)

أ كملى الحديث الشريف بتظليل الشكل الذي يحمل التكملة الصحيحة:

قال رسول الله صلى الله عليه وسلم



المديرة المساعدة: أ/ صفاء المحمود

رئيسة القسم: أ/ سميرة محمود

تلتصق ص ٤٩

اليوم	التاريخ	الفصل الدراسي	المعلمة
		الثاني - الوحدة الثالثة	إيمان أحمد
نوع النشاط	الصف	المجال	عنوان الدرس
ورقة عمل	الثاني	تربية إسلامية	أتوكل على الله عند الخروج من المنزل

اسم المتعلمة: .....

صلي الدعاء بالصورة المناسبة لوقت ترديده :

بسم الله ولجنا و  
بسم الله خرجنا و  
على ربنا توكلنا

اللهم إني أعوذ  
بك من الخبث و  
الخبائث

بسم الله توكلت  
على الله لا حول  
و لا قوة إلا بالله



ظلي الهدية الدالة على ثمرات دعاء الخروج من المنزل :-



المديرة المساعدة : أ/ صفاء المحمود


رئيسة القسم : أ/ سميرة محمود

## تلق ص ٥٥

اليوم	التاريخ	الفصل الدراسي	المعلمة
		الثاني - الوحدة الثالثة	إيمان أحمد
نوع النشاط	الصف	المجال	عنوان الدرس
ورقة عمل	الثاني	تربية إسلامية	صلاتي تكتمل بأركانها

اسم المتعلمة: .....

رتب أركان الصلاة بوضع الرقم المناسب يمين الصورة :



أكمل العبارات التالية بالمكمل الصحيح مما بين القوسين :

(التسليم - النية - الركوع)

١-..... أساس كل عبادة .

٢- آخر عمل في الصلاة .....

المديرة المساعدة : أ/ صفاء المحمود

رئيسة القسم : أ/ سميرة محمود

اليوم	التاريخ	الفصل الدراسي	المعلمة
		الثاني- الوحدة الثالثة	ناهد لطفي
نوع النشاط	الصف	المجال	عنوان الدرس
ط - ع	الثاني	تربية إسلامية	أصلي كصلاة رسولي (عملي)

اسم المتعلمة : .....

• زاوجي كل عبارة في المجموعة (أ) بما يناسبها من عبارات المجموعة (ب) بالتوصيل بينهما:-

(ب)

مرتين

التشهد

الدعاء

مرة واحدة

(أ)

آخر عمل في الصلاة قبل التسليم

نقرأ التشهد في الصلاة الرباعية

نقرأ التشهد في صلاة الصبح

• صلي كل صورة عمل من أعمال الصلاة بالقول المناسب لها :



سبحان ربي  
الأعلى

التشهد

سبحان ربي  
العظيم

السلام عليكم  
ورحمة الله

قراءة  
الفاتحة

المديرة المساعدة : أ/ صفاء المحمود

رئيسة القسم : أ/ سميرة محمود

اليوم	التاريخ	الفصل الدراسي	المعلمة
		الثاني - الوحدة الثالثة	إيمان أحمد
نوع النشاط	الصف	المجال	عنوان الدرس
ورقة عمل	الثاني	تربية إسلامية	زواج رسولي محمد ﷺ بالسيدة خديجة رضي الله عنها

تلتصق ص ٦٩

اسم المتعلمة: .....

( أ ) أكمل ما يأتي:-

١- تزوج الرسول صلى الله عليه وسلم السيدة خديجة وكان عمره ..... وكانت عمرها .....

٢- لقب الرسول صلى الله عليه وسلم بـ..... ولقبة السيدة خديجة بـ.....

٣- من أبناء الرسول صلى الله عليه وسلم ..... ، .....،.....

ضعي علامة ( ✓ ) مقابل العبارة الصحيحة وعلامة ( x ) مقابل العبارة الخاطئة

١- كان الرسول ﷺ محبا وفيها للسيدة خديجة ( )

٢- تزوج الرسول ﷺ بالسيدة خديجة وكان عمره ثلاثون عاما ( )

٣- رزق الرسول ﷺ من السيدة خديجة رضي الله عنها بالبنتين والبنات ( )

رئيسة القسم: أ/ سميرة محمود      المديرية المساعدة: أ/ صفاء المحمود




اليوم	التاريخ	الفصل الدراسي	المعلمة
		الثاني - الوحدة الثالثة	أسماء صلاح
نوع النشاط	الصف	المجال	عنوان الدرس
(ط.ع) (ع.ك)	الثاني	تربية إسلامية	أتأدب في بيوت الله

تلصق ص ٧٩

اسم المتعلمة: .....

## أصدقائنا في الصف الثاني يرتبون بطاقات الحديث الشريف ساعديهم حتى يكتمل قول الرسول ﷺ



### أكمل ما يلي:




وعند الخروج من المسجد:

" اللهم ..... على محمد  
اللهم إني ..... من  
" .....

أقول عند دخول المسجد:

" اللهم صل على  
..... اللهم ..... لي  
أبو اب ..... "



ضعي علامة (✓) تحت من يلتزم بأداب المسجد من أصدقائنا وعلامة (X) تحت من لا يلتزم منهم

أكل المسليات اللذيذة في  
المسجد فهناك من ينظف  
المسجد من العمال



أحافظ على نظافة  
المسجد و أضع ما  
استخدمته في مكانه



أأخذ ألعابي للمسجد  
لنستمتع أنا و  
أصحابي باللعب



أجلس في  
المسجد بهدوء  
و سكونة




أحسن مظهري و  
أطهر ملابسني عند  
ذهابي للمسجد



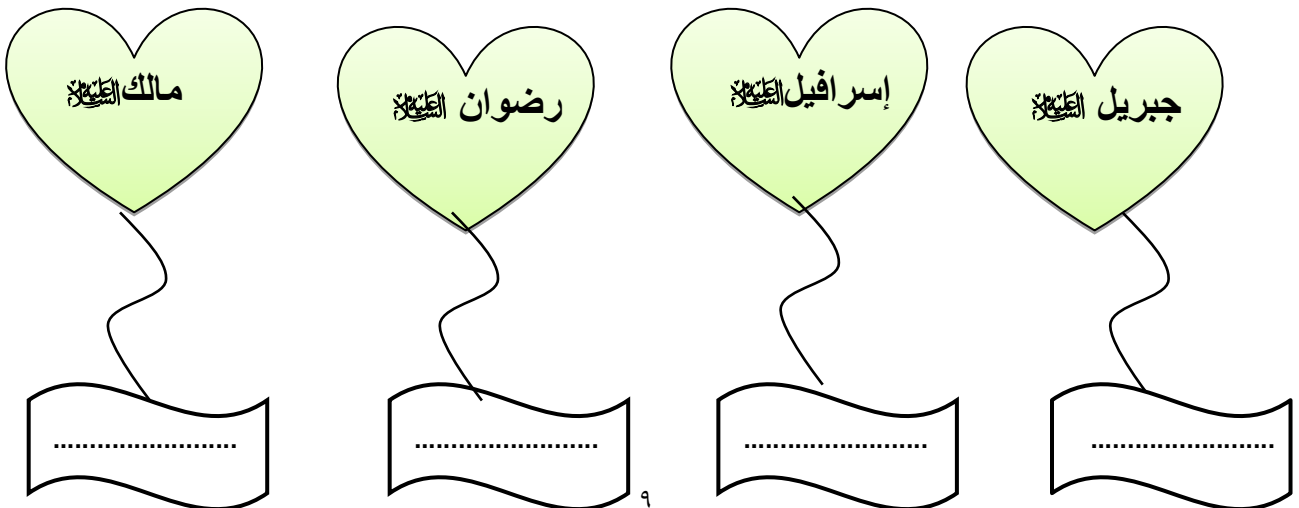
المعلمة	الفصل الدراسي	التاريخ	اليوم
أسماء صلاح	الثاني- الوحدة الرابعة		
عنوان الدرس	المجال	الصف	نوع النشاط
أؤمن بالملائكة الأبرار	تربية إسلامية	الثاني	(ط.ع) (ع.ك)

اسم المتعلمة: ..... تلصق ص ١٠٣

صلي الفراشة بالزهرة التي تحمل التكملة الصحيحة والتي ستهبط عليها الفراشة ثم لونها بألوانك الجميلة




هذه البالونات كتب عليها بعض أسماء الملائكة الأبرار ... أكتبي وظيفة كل ملك في البطاقة التي تتدلى من البالون الذي يحمل اسمه:



المعلمة	الفصل الدراسي	التاريخ	اليوم
أسماء صلاح	الثاني- الوحدة الرابعة		
عنوان الدرس	المجال	الصف	نوع النشاط
أشكر الله على نعمه العظيمة	تربية إسلامية	الثاني	(ط.ع) (ع.ك)

اسم المتعلمة..... تلصق صد 111

• أكتبى كلمات الحديث الشريف مرتبة داخل عربات القطار ثم اكتبيه كاملاً داخل الشكل:



قال رسول الله ﷺ :

" ....."


• أكملى عبارات الشكر التالية ثم صلي كل منها بالصورة المناسبة لها

بارك ..... فيكم يا  
أبنائي على مساعدتكم.

الحمد لله الذي ..... بعد  
ما ..... و إليه النشور

..... لك  
معلمتي

الحمد الذي  
..... وسقانا وجعلنا  
.....



المعلمة	الفصل الدراسي	التاريخ	اليوم
أسماء صلاح	الثاني-الوحدة الرابعة		
عنوان الدرس	المجال	الصف	نوع النشاط
صحة صلاتي	تربية إسلامية	الثاني	(ط.ع) (ع.ك)

اسم المتعلمة:

..... تلصق ١١٧

صلى كل ورده بساقها المناسب بحيث تكون كلمات حديث النبي ﷺ مرتبة ترتيباً صحيحاً ثم أكتبه كاملاً داخل الشكل



قال رسول الله ﷺ :

" ....." "

لوني الشكل الذي يحتوي على ما يبطل الصلاة باللون الأحمر :



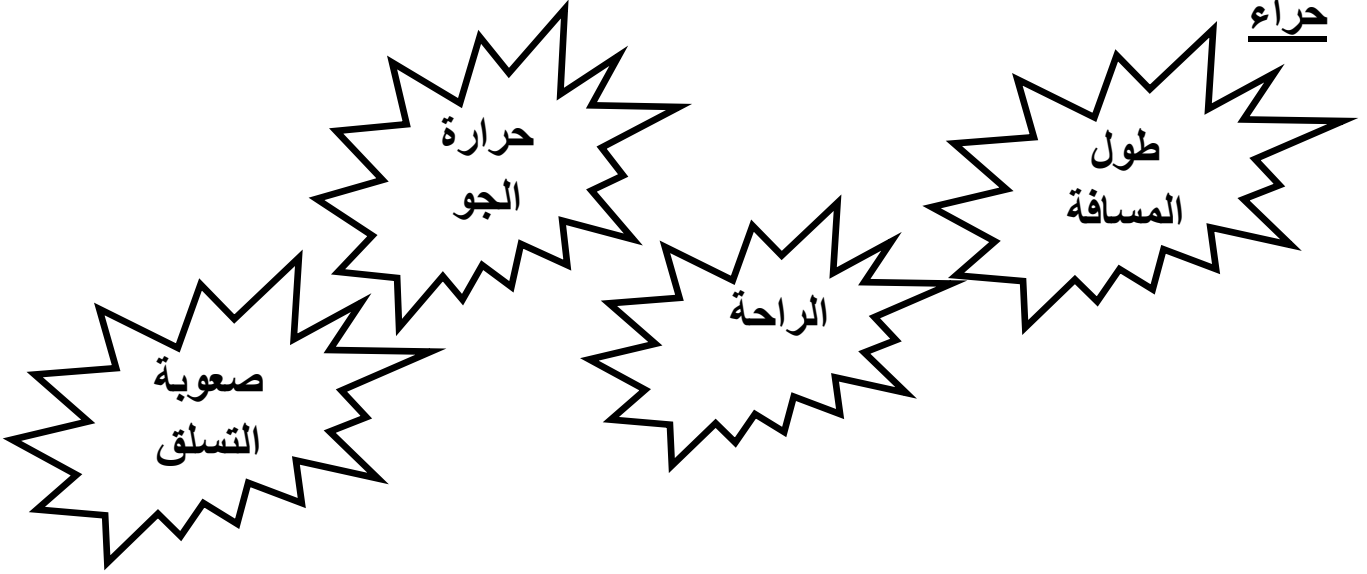
اليوم	التاريخ	الفصل الدراسي	المعلمة
		الثاني - الوحدة الرابعة	إيمان أحمد
نوع النشاط	الصف	المجال	عنوان الدرس
ورقة عمل	الثاني	تربية إسلامية	نزول الوحي في غار حراء

اسم المتعلمة.....

حوط الوجه الضاحك إذا كانت الإجابة صحيحة والوجه العابس إذا كانت خاطئة

- ١- كان الرسول ﷺ يتعبد في غار حراء (😊) (😞)
- ٢- كان عمر الرسول ﷺ عند نزول الوحي خمس وثلاثون عاماً (😊) (😞)
- ٣- الملك الذي نزل بالوحي هو جبريل عليه السلام (😊) (😞)
- ٤- أول كلمة نزلت من القرآن الكريم هي اقرأ (😊) (😞)
- ٥- أول آيات نزلت في القرآن الكريم من سورة المسد (😊) (😞)

- ظللي النجمة التي تحمل مايدل على قوة تحمل نبينا محمد ﷺ عند ذهابه إلى غار حراء



رئيسة القسم: أ/ سميرة محمود      المديرية المساعدة: أ/ صفاء المحمود

تلصق ص ١٣٣

المعلمة	الفصل الدراسي	التاريخ	اليوم
ناهد لطفي	الثاني- الوحدة الرابعة		
عنوان الدرس	المجال	الصف	نوع النشاط
تأدبي في نومي واستيقاظي	تربية إسلامية	الثاني	ط - ع

اسم المتعلمة : .....

• صلى كل عبارة بالصورة المناسبة لوقت ترديدها فيما يأتي:

الحمد لله الذي أحيانا بعد  
ما أماتنا واليه النشور



اللهم باسمك أحيأ وأموت



ألعب مع أصحابي قبل  
النوم



أغسل اسناني بالفرشاة  
أو السواك

• لوني الأشكال التي تحتوي علي آداب النوم باللون **الأخضر** و الأشكال التي

تحتوي علي آداب الاستيقاظ باللون **الأزرق** فيما يأتي:-

غسل  
الأسنان

النوم علي  
الشق الأيمن

غسل  
اليدين

الوضوء



أردد دعاء  
الاستيقاظ

تلصق ص ١٤٣

اليوم	التاريخ	الفصل الدراسي	المعلمة
		الثاني- الوحدة الرابعة	ناهد لطفي
نوع النشاط	الصف	المجال	عنوان الدرس
ط - ع	الثاني	تربية إسلامية	تأدبي عند زيارة المريض

اسم المتعلمة: .....

• حوظي الصورة الدالة على آداب زيارة المريض فيما يأتي:-



ظلي السحابة التي تحمل المكمل للحديث الشريف فيما يأتي :-

قال رسول الله ﷺ :-

(من عاد مريضا طبيبا نادى منادٍ من السماء الأرض)

طبت وطاب ممشاك وتبوات من النار الجنة منزلاً)

• ضعي علامة (√) مقابل العبارة الصحيحة وعلامة (X) مقابل العبارة غير الصحيحة فيما يأتي:-

- ١- من ثمرات زيارة المريض دخول الجنة ( )
- ٢- من آداب زيارة المريض اصطحاب الأطفال ( )

مع تُمْنِيَات

فَسَمِ الثَّرِيَّةِ الْإِسْلَامِيَّةِ

بِالنُّجَاحِ وَالتَّقْوَى