

تم تحميل هذا الملف من موقع المناهج الكويتية



الملف قواعد رسم همزة القطع عند اتصالها بهمزة الاستفهام

[موقع المناهج](#) ⇨ [المناهج الكويتية](#) ⇨ [الصف التاسع](#) ⇨ [لغة عربية](#) ⇨ [الفصل الأول](#)

روابط مواقع التواصل الاجتماعي بحسب الصف التاسع



روابط مواد الصف التاسع على تلغرام

[الرياضيات](#)


[اللغة الانجليزية](#)

[اللغة العربية](#)

[التربية الاسلامية](#)

المزيد من الملفات بحسب الصف التاسع والمادة لغة عربية في الفصل الأول

كتاب النجول عام 2018	1
نموذج اجابة اختبار لمنطقة العاصمة	2
نموذج اجابة اختبار لغة عربية منطقة مبارك	3
مذكرة ممتازة لنهاية الفصل الاول	4
خطة توزيع منهج اللغة العربية	5



منشور
المصدر الإلكتروني
almanabj.com/kw

**رسم همزة القطع
عند اتصالها بهمزة الاستفهام
(لغة عربية) المعيار ٣ - ٥ / ٢**

الصف الثامن

**شرح وتوضيح + حل أسئلة
الكتاب المدرسي + تدريبات
خارجية**

**إعداد المعلمة
هيام البيلي**





التمهيد

- أقرأ الأمثلة الآتية قراءة مضبوطة بالشكل :
- أتحب التأمل في سماء الكويت ؟
- أتشكر الله على نعمه الكثيرة .

- أوضح حال الهمزة في المثالين السابقين .
- أجب شفهيًا بالإثبات على السؤالين السابقين .

التطبيق

- أجب عن الأسئلة الآتية بالإثبات إجابة صحيحة مضبوطة بالشكل وبخط الرقعة :
- أتعلم فوائد الشمس والقمر ؟
 - نعم أعلم فوائد الشمس والقمر .

- أتعرف حكمة الله في خلق الليل والنهار ؟
- نعم أعرف حكمة الله في خلق الليل والنهار .

أقرأ الأمثلة الآتية قراءة مضبوطة بالشكل ، ثم أحدد الفعل مضبوطاً بالشكل وبخط الرقعة قبل دخول همزة الاستفهام عليه :

- أوُكْرِمُكَ وتكرمني؟ - أكرِمُكَ
- أوُعْطِيكَ وتعطيني؟ - أَعْطِيكَ
- أوُنَبِّئُكُمْ بالخير؟ - أُنَبِّئُكُمْ
- أتَوَضَّأُ للصلاة؟ - أتَوَضَّأُ
- أُنْزِلُكَ ذاهب؟ - إنْزِلُكَ
- أُنْزِلُكَ ذاهب؟ - إنْزِلُكَ
- أُنْزِلُكَ ذاهب؟ - إنْزِلُكَ

همزتا الاستفهام والقطع

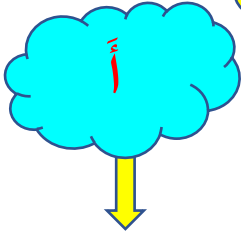
أناقش التغيرات التي حدثت في رسم الكلمات التي بدأت بهمزة قطع بعد دخول همزة الاستفهام عليها :

إِذَا دَخَلَتْ هَمْزَةُ الِاسْتِفْهَامِ عَلَى مَا أَوَّلَهُ هَمْزَةُ قَطْعٍ، فَإِنَّ تِلْكَ الِهَمْزَةَ تُرْسَمُ عَلَى حَرْفٍ يُجَانِسُ حَرَكَتَهَا
"أَيْنَ ذَكَرْتُمْ" ، "أُونَيْكُمْ" ، "أَسْجُدْ"

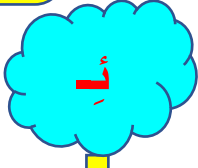
فَتُرْسَمُ عَلَى الْوَاوِ إِنْ كَانَتْ مَضْمُومَةً، وَعَلَى الْيَاءِ إِنْ كَانَتْ مَكْسُورَةً، وَعَلَى الْأَلْفِ إِنْ كَانَتْ مَفْتُوحَةً

أ


أ



همزة
القطع
المفتوحة
والمضمومة
والمكسورة



همزة
الاستفهام
المفتوحة



وإذا كانت أَلِفُ الْقَطْعِ
مَفْتُوحَةً وَدَخَلَتْ عَلَيْهَا أَلِفُ
الِاسْتِفْهَامِ بَقِيَ أَلِفَ الْقَطْعِ
كَمَا هِيَ ، :
أَسْجُدْ، أَنَامُ ، أَدْرَسُ ،
أَكْتُبُ

وإذا كانت أَلِفُ الْقَطْعِ
مَكْسُورَةً وَدَخَلَتْ عَلَيْهَا أَلِفُ
الِاسْتِفْهَامِ؛ نَحْوَ قَوْلِكَ:
« أَتَيْتُكَ ذَاهِبٌ » ، « أَتَيْتُكَ
جَيْتُ أَكْرَمْتَنِي؟ »؛ قَلْبَتْ
أَلِفَ الْقَطْعِ يَاءً

نَحْوَ قَوْلِكَ: « أَكْرَمْتُكَ » ،
« أَوْعَيْتُكَ » ،
" أَوْنَيْكُمْ " ، « أُنزِلَ » ،
،
« أَوْلَيْتِي » .

إعداد المعلمة هيام البيلي



ذَا فَعَلْتَ مَا عَلَيْكَ كُنْتَ مَقْصِرًا؟

أأ

تتحول
إلى أأ

كَدَ لَكَ ذَلِكَ؟

أأ

تتحول
إلى أأ

نَذَارُ ذَلِكَ أَمْ إِعْلَامٌ؟

أأ

تتحول
إلى أأ

قَدِّمَ لَكَ هَدِيَّةً؟

أأ

تتحول
إلى أأ



- أدخل همزة الاستفهام على الكلمتين الآتيتين مراعيًا تغير رسم همزة القطع.

(أُفِدِّم - أُتْقِي) : - أُفِدِّم : أُوُقِدِّم - أُتْقِي : أُوُلُقِي



أوظف همزة الاستفهام على الكلمات الآتية مراعيًا تغير رسم همزة القطع :

almanahj.com/kw

(أسجد - آتي - أنزل)

- أَسْجِدُ لله بخشوع؟

- أَتِي بالكتاب؟

- أُنْزِلُ اللّيم منزلته التي يستحقها؟

ملحوظة :

آتي = أ + آ + ي

آ

أكتب الجملة الآتية مضبوطة بالشكل بخط الرقعة :

- أحرص على مظاهر قدرة الله في الكون؟

أحرص على مظاهر قدرة الله في الكون؟

أحاور زميلي مستخدمًا همزة الاستفهام من خلال السؤال عن :

زيارة عجائب الدنيا السبع.

• أتعرف ما عجائب الدنيا؟

• أتخبرنا بمعلومات عنها؟

• أتعلم عددها؟

• أزرّت إحدى هذه العجائب؟

• أنذا سافرت إليها لن تتدم؟

• أوسافر معك؟

أسألكم الدعاء لوالدي رحمهما الله

أختار الإجابة الصحيحة مما بين القوسين في كل جملة مما يأتي :



موقع
المنهاج الكويتية
almanahj.com/kw

(أؤكرم - أأكرم - أعكرم) والدي؟
(أعقول - أقول - أقول) الصدق؟
أُدافع - أودافع - أعدافع (عن الحق)؟
(أذا - أعذا - أنذا) درست بجد حققت أهدافي؟
(أعنتبه - أنتبه - أنتبه) إلى شرح المعلم؟
(أن - أين - أين) صاحبت الكريم أكرمك؟
(ألمك - أألمك - أعلمك) قولي؟

أدخل همزة الاستفهام على كل كلمة مما يأتي بعد توظيفها في جملة مفيدة من إنشائك مراعيًا التغير في رسم همزة القطع :

آمن - أمارس - أعلم - أفهم - أنادي - إن - أهتم - أتابع - أقبل - أرى - إذا

الكلمة	توظيفها في جملة مفيدة	إدخال همزة الاستفهام عليها

إعداد المعلمة هيام البيلي

