

تم تحميل هذا الملف من موقع المناهج الكويتية



شعبان

الملف مذكرة أهم قواعد الفترة الأولى مع أمثلة

[موقع المناهج](#) ← [المناهج الكويتية](#) ← [الصف الحادي عشر](#) ← [لغة فرنسية](#) ← [الفصل الأول](#)

المزيد من الملفات بحسب الصف الحادي عشر والمادة لغة فرنسية في الفصل الأول

<a href="#">اختبارات الأعوام السابقة واختبارات تجريبية محابة</a>	1
<a href="#">مذكرة اقرأ في أساسيات اللغة</a>	2
<a href="#">ملخص مفردات ومعاني كلمات الفترة الأولى</a>	3
<a href="#">أسئلة مراجعة نهائية الفترة الأولى</a>	4
<a href="#">أسئلة اختبارات تجريبية الفترة الأولى</a>	5

# أهم قواعد الفرنسي الصف الحادي عشر الكورس الثاني

## مع المسيو المحترف شعبان معلم اللغة الفرنسية 60974405

### صفة الإشارة L' adjectif démonstratif

1- ce هذا توضع أمام اسم مفرد مذكر مبدوء بساكن:-

Ce garçon.	ولد	Ce livre	هذا الكتاب
Ce tableau.	سبورة / لوحة	Ce cahier	هذا الدفتر
Ce monument.	معلم سياحي	Ce musée.	هذا المتحف

2- cet هذا توضع أمام اسم مفرد مذكر مبدوء بمتحرك:-

Cet arc	القوس	Cet homme	الرجل
Cet appartement	الشقة	Cet étudiant	الشقة
Cet immeuble.	الحيوان	Cet enfant.	الطفل

3- هذه cette توضع أمام اسم مفرد مؤنث مبدوء بحرف ساكن أو متحرك:-

Cette fille	البنات	Cette mère	الأم
Cette maison	المنزل	Cette voiture	السيارة
Cette amie	الصديقة	Cette tour	البرج

4- ces توضع أمام اسم جمع مبدوء بساكن أو متحرك:-

Ces étudiants	الطلاب.	Ces livres	الكتب
---------------	---------	------------	-------

1- صفات الإشارة ce - cette مع المهن التالية تتغير حسب الصفة:-

(médecin - professeur - pompier - docteur)

Ex. Ce professeur est actif.

Ex. Cette professeur est gentille.

2- كذلك (élève - professeur - enfant) :-

Ex. Cet élève est sérieux.

Ex. Cette élève est active.

3- C'est تتحول لـ Ce sont عند الجمع وهما يصلحان للمذكر والمؤنث:

Ex. C'est une école.

Ex. Ce sont des élèves.

4- Ça يصرف معها الفعل كما لو كان مع الضمير !!

Ex. Ça me plaît.

Ex. Ça va très bien.

انتبه هذه الكلمات مذكورة

Père- frère-voiture-programme -musée- lycée- beurre - homme - cartable - fromage-  
stade- temps-immeuble - arbre- ventre-dialogue- appartement- -vêtement-sport-sac-billet-

انتبه هذه الكلمات مؤنثة

Tour - maison - leçon - fleur - villa-soeur- -chanson-activité-natation-question-  
télévision -classe- campagne

- Complète avec "Ce , Cet , Cette , Ces":

..... élève s'appelle Hassan.	( Ce - Cet - Cette )
..... élève est grande.	( Ce - cet - Cette )
..... enfant est belle.	( Ce - Cet - Cette )
Je ne comprends pas ..... question.	( ce - cet - cette )
Répétez ..... phrase s'il vous plaît.	( ce - cet - cette )
..... est un petit garçon.	( C' - Cet - Cette )

Le chat est sous ..... table.	( ce - cet - cette )
..... sont des questions difficiles.	( Ce - Cette - Ces )
..... questions sont difficiles.	( Ce - Cette - Ces )
..... n'est pas ma sœur.	( Ce - Cette - C' )

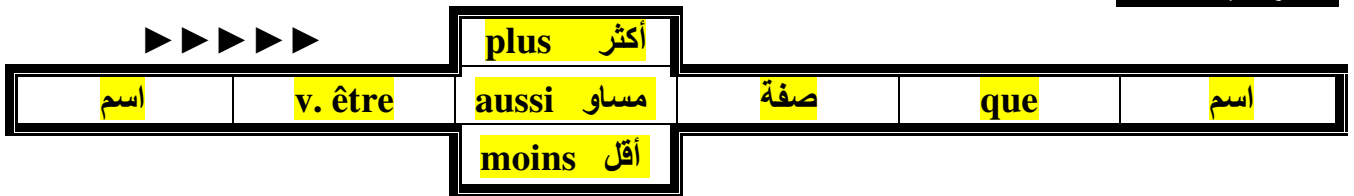
**\* Choisissez la bonne forme :**

- 1- J'admire .....monument. [ ce / cet / cette / ces ]  
 2- Tu visites .....arc ? [ ce / cet / cette / ces ]  
 3- J'habite .....immeuble. [ ce / cet / cette / ces ]  
 4- Vous voulez .....stylos ? [ ce / cet / cette / ces ]  
 5- J'achète ..... voiture. [ ce / cet / cette / ces ]



## المقارنة ( Le comparatif )

المقارنة بالصفة :-



- المقارنة بالصفة : عند المقارنة بالصفة نضعها بين إحدى صيغ المقارنة التالية

**Ex:** Sara est plus grande que Heba.

**Ex:** Mahmoud est aussi intelligent que Mohamed.

**Ex:** La voiture est moins rapide que le train.

**Ex:** la tour Eiffel est plus grande que les tours du Koweit .

**انتبه:** الصفة تتبع الاسم الاول في العدد و النوع ما عدا الحالة التالية :-

**Ex:** La robe, c'est plus élégant que la jupe.

**لاحظ:** إذا جاء الاسم متبوعاً بفصلة ثم التعبير ( c'est ) فتظل الصفة دائماً في صيغة المفرد المذكر.

◀ الصفة ( bon ) لاتقل ( plus bon ) و لكن قل ( meilleur ) أفضل - أحسن

**Ex:** La tarte est plus bonne que le gâteau (الجملة خطأ).

La tarte est meilleure que le gâteau .

◀ الصفة ( mauvais ) لاتقل ( plus mauvais ) و لكن قل ( pire )

**Ex:** Magdi est pire en histoire que Sayed.

◀ الظرف ( bien ) لاتقل ( plus bien ) و لكن قل ( mieux )

**Ex:** Saleh est plus bien que Nasser en anglais (الجملة خطأ).

Saleh est mieux que Nasser en anglais

## الخلاصة في المقارنة

### Le comparatif المقارنة

plus .....que	أكثر ..... من
aussi.....que	مساو ..... ل
moins.....que	أقل ..... من

- L'avion est plus rapide ..... le train.

que  en  à  autant

\* complètes par : (plus – moins – aussi)

1- La mère est ..... âgée que sa fille.

2- La villa est ..... haute que la tour.

3-La voiture est ..... rapide que la moto.

	<b>أسلوب التفضيل</b>
<b>le superlatif</b>	

يستخدم لتفضيل شيء أو شخص عن الجميع سواء بالافضل او الاقل ونستخدم غالبا

Le plus	الأكثر مفرد مذكر	le moins	الأقل
La plus	مفرد مؤنث	la moins	
Les plus	جمع بنوعية	les moins	
Le meilleur	مفرد مذكر الافضل		
La meilleure	مفرد مؤنث		
Les meilleurs	جمع مذكر		
Les meilleures	جمع مؤنث		
Le premier	الأول	- la première-	الاولي
le dernier	الاخير	- la dernière	الاخيرة

La tour Eiffel est un monument le plus fameux en France.

Amira est une lycéennela plus intelligente en classe .

الخلاصة في أسلوب التفضيل

Le plus/le moins	مذكر مفرد	La plus/la moins	مؤنث مفرد	Les plus/les moins	جمع
ياتي بعدها صفة					
Le meilleur	مذكر مفرد	La meilleure	مؤنث مفرد	Les meilleurs	جمع
ياتي بعدها اسم					

- La Tour Eiffel est le monument .....connu en France.( le plus - la plus - les plus )

- Sara est ..... élève en classe . ( la meilleure –le meilleur –les meilleures)

- Mona et Haya sont .....intelligentes au lycée. ( le plus- les plus –la plus )

### **Complète les phrases avec : plus, moins ou aussi**

1. L'océan Atlantique est.....grand que la mer Rouge

2. Le cheval est.....intelligent que le chien.
3. J'aime la robe et la jupe, la robe est.....jolie que la jupe.
4. Je déteste le tee-shirt et le pantalon, le tee-shirt est.....démodé que le pantalon.
5. L'éléphant est.....gros que le lion.
6. Ali a 6 ans et Jean a 10 ans, Ali est.....grand que Jean.

## دوسيه 7

#####

Les articles partitifs أدوات التجزئة	Les articles définis أدوات المعرفة
<p>تأتي قبل المأكولات والمشروبات وما يجرأ وخاصة مع أفعال مثل</p> <p>موقع المناهج الكويتية www.anaf.com/kw</p> <p>- manger يأكل - boire يشرب - Prendre يأخذ - commander يطالب</p>	<p>تأتي غالباً مع هذه الأفعال مثل</p> <p>- adorer - aimer - Préférer - détester</p>
<p>du مفرد مذكر مبدوء بحرف ساكن de la مفرد مؤنث مبدوء بحرف ساكن de l' مفرد بنوعيه أوله متحرك (a-e-i-o-u-y-h) des جمع بنوعيه</p>	<p>le مفرد مذكر مبدوء بحرف ساكن La مفرد مؤنث مبدوء بحرف ساكن l' مفرد بنوعيه أوله متحرك Les جمع بنوعيه</p>
<p>1- Elle prend <u>du</u> poulet. هي تتناول دجاجاً</p>	<p>1-Elle aime <u>le</u> poulet. هي تحب الدجاج</p>
<p>2-Il mange <u>de la</u> salade. هو يأكل سلطة</p>	<p>2- Il adore <u>la</u> salade. هو يعشق السلطة</p>
<p>3- Je commande <u>des</u> frites . أنا أطلب بطاطا مقلية</p>	<p>3- Je préfère <u>les</u> frites. أنا أفضل البطاطا المقلية</p>
<p>4-Les filles boivent <u>de l'</u>eau. البنات يشربن ماءً</p>	<p>4- Les filles détestent <u>l'</u>eau. البنات يكرهن الماءً</p>

هام خلي بالك فعل

J'aime le football.  
je pratique la natation  
J'adore l'équitation

**Jouer يعزف du –dela –del'**

Je joue du piano -du violon- dela guitar- del'harmonica .  
Je ne joue pas du piano .

**Jouer لعبة رياضية + يلعب**

**au** اسم لعبة مفرد مذكر ساكن

**à la** اسم لعبة مفرد مذكر ساكن

**à l' '** اسم لعبة مفرد بنوعيه متحرك

**aux** اسم لعبة جمع بنوعيه

Je joue au football – au tennis

Je joue à la boxe .

**Faire du – dela – del' يمارس + نشاط - رياضة**

Je fais du football – du dessin – dela natation

Je ne fais pas de football

pronoms	aimer	adorer	détester	préférer	le/ la / l' / les
Je / J'	aime	adore	déteste	préfère	
Tu	aimes	adores	détestes	préfères	
Il/ elle/on	aime	adore	déteste	préfère	
Nous	aimons	adorons	détestons	préférons	
Vous	aimez	adorez	détestez	préférez	
Ils/ elles	aiment	adorent	détestent	préfèrent	

pronoms	prendre	manger	boire	commander	( beaucoup, peu, pas) + de /du/ de la/ de l'/ des
Je / J'	prends	mange	bois	commande	
Tu	prends	manges	bois	commandes	
Il/ elle/on	prend	mange	boit	commande	
Nous	prenons	mangeons	buvons	commandons	
Vous	prenez	mangez	buvez	commandez	
Ils/ elles	prennent	mangent	boivent	commandent	

**\* Conjuguez les verbes entre parenthèses :**

- 1- Je ..... le train pour voyager. ( prendre-prends-tend )
- 2- Ils ..... du lait chaque matin. ( prends-pendons-prennent )
- 3- Nous ..... des croissants. ( mangeons-manges-mangez )
- 4- Il ..... du café noir. ( boit- bois-boivent )
- 5- Je .....du poulet. ( mangez-manges- mange )
- 6- Tu ..... du poisson. ( mangez-manges-mangeons )
- 7- Elles .....du jus. ( boivent-bois-buvons)
- 8- Vous ..... de l'eau. ( buvez-buvons-bois )

9-on .....le steak.	( aimons –aime- aimes)
10- tout la famille .....du poisson.	( prend- prenons- prennent)
11- Haya aime .....salade .	( dela –du – la )
12- Haya mange.....salade .	( dela- du –la )
13- Haya boit .....thé .	( dela – du – le )
14- Haya déteste .....thé .	( dela- du –le )
15- Haya boit beaucoup .....thé .	( du –de – le )
16- Haya ne prend pas.....chips.	( des –de- les)
17- je n'aime pas .....basketball.	( du- le – au )
18- Ali fait .....tennis.	( le – du – au )
19- Ali ne fait pas .....tennis.	( le – du - de)
20- Ali joue .....tennis .	( le – du – au )

### أدوات التجزئة : Les articles partitifs :

du	تسبق الاسم المفرد المذكر المبدوء بحرف ساكن
de la	تسبق الاسم المفرد المؤنث المبدوء بحرف ساكن
de l'	تسبق المذكر او المؤنث المبدوء بحرف متحرك
des	تسبق الاسم الجمع بنوعيه
de	تأتي مع الكميات مثل قطعه من .. او كيلو من

1- Je mange ..... poisson.

2- Je prends ..... viande.

3- Je bois ..... eau.

4- Je mange ..... croissants.

5- J'achète un morceau ..... gâteaux

( prendre – manger – boire ) هذه الأدوات تأتي دائما بعد هذه الأفعال

### خلي بالك تعبيرات الكمية يأتي بعدها de او d'

beaucoup de كثير من

Peu de قليل من

Un kilo de

Un litre de

Un verre de كوب من

Une bouteille de زجاجة

# تذكر - toi Rappelle

	avoir يملك - عنده	être يكون	aller يذهب	prendre يأخذ - يتناول	faire يعمل - يمارس
Je - j'	ai	bois	Vais	Prends	fais
Tu	as	bois	Vas	Prends	fais
Il	a	boit	Va	Prend	fait
Nous	avons	buvons	allons	Prenons	faisons
Vous	avez	buvez	allez	Prenez	faites
Ils	ont	boivent	vont	prennent	font

	devoir يجب	mettre يضع - يرتدي	manger يأكل	vouloir يريد	pouvoir يستطيع	boire يشرب
Je - j'	dois	mets	mange	Veux	Peux	bois
Tu	dois	mets	manges	Veux	Peux	bois
Il	doit	met	mange	Veut	Peut	boit
Nous	devons	mettons	mangeons	Voulons	Pouvons	buvez
Vous	devez	mettez	mangez	Voulez	Pouvez	buvez
Ils	doivent	mettent	mangent	veulent	peuvent	boivent

se lever ينهض	
Je <u>me</u> lève	Nous <u>nous</u> levons
Tu <u>te</u> lèves	Vous <u>vous</u> levez
Il-elle se lève	Ils-elles se lèvent

S'appeler يسمى	
Je <u>m'</u> appelle	Nous <u>nous</u> appelons
Tu <u>t'</u> appelles	Vous <u>vous</u> appelez
Il-elle s' appelle	Ils-elles s' appellent

## Le présent

تصريف الأفعال في زمن المضارع

أفعال المجموعة الأولى المنتهية (er)

نحذف النهاية (er) ونضيف نهايات المجموعة الأولى في المضارع وهي كالتالي :-

je	tu	il - elle	nous	Vous	ils - elles
e	es	e	ons	ez	ent

### EXEMPLES

parler يتحدث	
Je parle	Nous parlons
Tu parles	Vous parlez
Il/ elle parle	Ils/elles parlent

ما عدا فعل (aller) بمعنى يذهب فهو شاذ	
Je vais	Nous allons
Tu vas	Vous allez
Il/elle va	Ils/elles vont



## الضمائر الشخصية Les pronoms personnels

الضمائر الشخصية ◀ تستخدم لتفادي تكرار الأسماء أكثر من مرة للاختصار وعدم التكرار.  
هي ضمائر توضع بدلاً من الاسم  
يحذف الاسم ويوضع بدلاً منه الضمير الشخصي . وتنقسم الضمائر إلى ضمائر فاعل وضمائر المفعول تنقسم  
إلى مباشر لا يسبق بحرف جر وغير مباشر يسبق بحرف جر

### المفعول المباشر ( COD ) Complément d'objet direct

ضمائر المفعول المباشر ◀ هو المفعول الذي لا يسبقه حرف .  
ضمائر المفعول غير المباشر هو المفعول المسبوق بحرف جر


أولاً : ضمائر المفعول المباشر وغير المباشر حسب الفعل **للمتكلم و للمخاطب**

me / m'	te / t'	nous	vous
أنا	أنت	نحن	أنتم

كم - حضرتك vous..نختار .....نا nous ك te....نختار...ني me

انت toi....نختار.....أنا moi t'....نختار... m'

#### Exemples :-

- 1 - Tu me vois ? ▶ Oui, je te vois.
  - 2 - Tu m'écoutes ? ▶ Non, je ne t'écoute pas.
  - 3 - Tu nous attends ? ▶ Oui, je vous attends.
  - 4 - Tu nous punis ? ▶ Non, je ne vous punis pas.
  - 5- tu me téléphones ? ..... oui, je te téléphone .
- 1- tu viens au club avec moi ? ... oui, je viens au club avec toi
- 2- \*  Monsieur, je vous attends au bureau.

ثانياً : ضمائر المفعول المباشر **للغائب**

le / l'	la / l'	les
هو ( للمفرد المذكر ) قد يكون المفعول - الاسم علم - Ali... اسم مسبوق ب -ce-cet- le mon- ton- son....	هي ( للمفرد المؤنث ) قد يكون اسم علم مؤنث - Sara اسم مسبوق ب La- cette- ma-ta-sa	هم / هن ( للجمع بنوعيه ) قد يكون اسم علم جمع Ali et Ahmed- اسم مسبوق ب Les- ces-mes-tes-ses- nos-vos-leurs.....

#### هذه الضمائر تستخدم للمفعول المباشر

- 1 - المسبوق بأداة معرفة. ( le - la - l' - les ) .
- 2 - المسبوق بصفة إشارة ( ce - cet - cette - ces ) .
- 3 - المسبوق بصفة ملكية ( mon - ton - son - notre - votre - leur .... ) .
- 4 - يكون اسم علم ( Ali - Mona ) .

### Exemples :-

- 1 - Tu vois ce pantalon ? ▶ Oui, je le vois.
- 2 - Tu aimes ce tee-shirt ? ▶ Oui, je l'aime.
- 3 - Tu préfères la tenue de Nabila ? ▶ Oui je la préfère.
- 4 - Sami adore la chimie ? ▶ Non, il ne l'adore pas.
- 5 - Comment tu vois mes vêtements ? ▶ Je les vois très chic.

يحل محل مفعول مباشر مفرد بنوعيه ( مذكر - مؤنث ) أمام فعل يبدأ بحرف متحرك a-e-i-o- u-y-h ▶ **l'**

▶ .EX: La mère aime sa fille

La mère l' aime

ملاحظات حول مكان الضمير الشخصي :-

1 - إذا كان بالجملة فعل واحد مصرف يكتب الضمير قبل الفعل مباشرة.

Ex: Tu vois Samira ? ▶ Oui, je la vois.

2 - إذا كان بالجملة فعلين أحدهما مصرف و الآخر في المصدر يكتب الضمير قبل المصدر.

Ex: Tu vas acheter cette voiture ? ▶ Oui, je vais l'acheter.

Ex: Tu aimes regarder les films policiers ? ▶ Oui, j'aime les regarder.

3 - إذا كانت الجملة أمرية مثبتة يكتب الضمير بعد الفعل و نضع بينهما ( - ).

Ex: Fais ton devoir. ▶ Fais - le.

4 - إذا كانت الجملة إستفهامية يكتب الضمير قبل الفعل و الضمير مع الفعل بين طرفي النفي.

Ex: Tu attends ton frère ? ▶ Non, je ne l'attends pas.

**أفعال لاتأخذ حرف جر وبالتالي تأخذ ضمائر مفعول مباشر أهمها :**

aimer. Préférer. adorer. détester. pratiquer. visiter. chercher. attendre. regarder.  
Voir. rencontrer .... الخ



## Exercices

- **Remplace le mot souligné par le pronom personnel convenable :-**

1 - Elle porte la robe noire.

▶ .....

2 - Samir porte les chaussures.

▶ .....

3 - Essayez le pantalon.

▶ .....

4 - Je vais visiter la tour Eiffel.

▶ .....

5 - N'achète pas ces accessoires.

▶ .....

6 - Comment tu trouves cette jupe ?

▶ .....

7 - A qui vas - tu offrir ce bracelet ?

▶ .....

**- Choisis le mot correct :-**

1	- La robe te plait ? Oui, elle ..... Plait.	( te - me - nous )
2	- Il nous attend ? Oui, il ..... attend.	( m' - nous - vous )
3	- Ce bracelet, je ..... mets quand je sors.	( le - la - l' )
4	- Ces sandales, elle ..... met le soir.	( le - la - les )
5	- Sa nouvelle robe, elle ..... achète pour la fête.	( la - les - l' )
6	- Apporte - moi la chemise, je vais ..... mettre.	( le - la - les )
7	- Voilà le foulard, mets - .....	( le - la - les )
8	- J'achète une veste, je vais ... mettre à mon anniversaire.	( le - la - l' )
9	- Ces chapeaux, nous ..... essayons.	( le - la - les )
10	- La ceinture en cuir, je vais ..... acheter.	( le - l' - la )
11	- Cette écharpe, tu vas ..... mettre.	( le - la - les )
12	- Ce bonnet, tu ..... mets en hiver.	( le - la - les )
13	- La robe bleue, tu ..... achètes ?	( l' - la - les )
14	- Regarde cette broche, tu .... essaies ?	( le - la - l' )
15	- Mes lunettes de soleil, je ... mets en allant à la plage.	( le - la - les )
16	- Cette bague, je ..... veux.	( le - la - les )
17	- Ce collier me plait beaucoup, je ..... achète.	( le - la - l' )
18	- Tu admires cette fille ? Non, je ..... déteste.	( le - la - les )
19	- Tu aimes ta mère ? Oui, je ..... adore.	( l' - la - le )
20	- Le français, ..... est facile.	( il - l' - le )
21	- Tu me téléphones ? oui, je ....téléphone	( toi- te - me )
22	- Tu nous parles ? oui, je .....parle	( les -te - vous )

( en )

**المفعول المباشر النكرة**

ضمير شخصي يحل محل مفعول مباشر نكرة هو ضمير واحد فقط ( en ) مفرد ( بنوعيه ) و جمع ( بنوعيه ). اسم مسبق بأداة نكرة - تجزئة - عدد - ظرف كمية- de ويعني ( منه - عنه ) وأهم أفعاله :

( acheter - mettre - vouloir - prendre - manger - boire - venir )

1- أداة نكرة un-une -des

2- أداة تجزئة ' du- dela -del

3- عدد un- deux-trois

4- كمية بها غالبا beaucoup de -peu de -plein de -trop de ..

5- حرف الجر de-du....

**\*\* ملاحظات و أمثلة**

1 - أداتي النكرة ( un / une ) تكتبان مع الضمير ( en ) في الجملة المثبتة و تحذفان في الجملة المنفية.

EX: As - tu un stylo ?

► oui, j'en ai un.

► Non, je n'en ai pas.

2 - أداة النكرة ( des ) تحذف سواء في الإثبات أو في النفي

EX: Samia a des frères ?

► Oui, Samia en a.

► Non, Samia n'en a pas.

3 - أدوات التجزئة كلها تحذف في الإثبات و النفي.

EX: Est - ce que tu manges des fruits ?

► Oui, j'en mange.

► Non, je n'en mange pas.

EX: Est - ce que tu fais du tennis ?

► Oui, j'en fais.

► Oui, je n'en fais pas.

4 - العدد يكتب في الإثبات و يحذف في النفي

EX: J'ai 3 frères, et toi ?

► Moi aussi, j'en ai 3.

► Moi, je n'en ai pas.



5 - ظرف الكمية فقط بدون ( de ) يكتب في الإثبات و يحذف في النفي

EX: Est - ce que tu as beaucoup d'argent ?

► Oui, j'en ai beaucoup.

► Non, je n'en ai pas.

6 - في الجملة الأمرية المثبتة يعاد كتابة حرف ( s ) المحذوف مع الضمير ( tu ) و لا يكتب عند النفي

EX 6: Mange de la viande !

► Manges - en !

► N'en mange pas !

7 - المفعول غير المباشر غير العاقل المسبوق بحرف الجر ( de ) فقط يأخذ الضمير الشخصي ( en )

EX 7: Quand est - ce que ton père est venu de Paris ?

► Il en est venu hier.

### المفعول غير المباشر

\*\* غير عاقل

\*\* عاقل

ينقسم المفعول غير المباشر إلى نوعين

\*\*\*\*\*

\*\* الضمائر التي تحل محل المفعول غير المباشر العاقل المسبوق بحرف جر ( à - au - ala - aux ) :-

( lui - leur ) ويعني ( إليه - إليها - إليهم ) وأهم أفعاله

( offrir - donner - téléphoner - envoyer - écrire - parler... )

► ( lui )

يحل محل مفعول غير مباشر عاقل مسبوق بحرف جر يحذف مفرد بنوعيه ( مذكر / مؤنث ) لفعل مبدوء بحرف ساكن أو متحرك

EX: Hassan parle à son professeur .

► Hassan lui parle

EX: Sohir écrit à sa voisine .

► Sohir lui écrit.

► ( leur )

يحل محل مفعول غير مباشر عاقل مسبوق بحرف جر يحذف جمع بنوعيه ( مذكر / مؤنث )

EX: je téléphone à mes amis

► je leur téléphone

EX: j' offre ce cadeau aux parents. ▶ je leur offre ce cadeau.

## الضمير الشخصي ( Y ) Le pronom personnel

- يحل محل مفعول غير مباشر غير عاقل غالباً مكان

و هو إما أن يكون ( اسم مكان ) أو ( اسم معنوي ) أو ( اسم عاقل مسبق بحرف الجر chez )  
و يحل محله ضمير واحد فقط للمفرد ( بنوعيه ) و للجمع ( بنوعيه ) و هو الضمير ( y ).  
● ( y ) يحل محل مفعول غير عاقل / مكان أو شيء مسبق بأي حرف جر ( en يأخذ de ) وأهم أفعاله :

( aller - habiter - vivre -- arriver -- travailler.... )

EX1 : Mon père travaille à Paris. ▶ Mon père y travaille.

EX2 : Je réponds aux questions. ▶ J'y réponds.

EX3 : Mon frère va chez le coiffeur. ▶ Mon frère y va.

EX4 : Va au lycée !  
▶ vas - y ! ▶ N'y va pas !

EX5 : Il y a des élèves en classe ?  
▶ Oui, il y a des élèves.  
▶ Non, il n'y a pas d'élèves.

## ملاحظات على الضمير ( y ) للمتفوقين

- 1 - في الجملة الأمرية المثبتة فقط يعاد كتابة حرف ( s ) المحذوف مع الضمير ( tu ) ( مثال 4 ).
- 2 - لا يستخدم الضمير ( y ) مع التعبير ( il y a ) ( مثال 5 ).

EX1 : Mon père travaille à Paris. ▶ Mon père y travaille.

EX2 : Je réponds aux questions. ▶ J'y réponds.

EX3 : Mon frère va chez le coiffeur. ▶ Mon frère y va.

EX4 : Va au lycée !  
▶ vas - y ! ▶ N'y va pas !

EX5 : Il y a des élèves en classe ?  
▶ Oui, il y a des élèves. ▶ Non, il n'y a pas d'élèves.

\*\* للمتفوقين الضمانر التي تحل محل المفعول غير المباشر العاقل المسبق بحرف جر لا يحذف :-  
- حروف الجر الثابتة ( chez / avec / pour / sans / de ..... ) يأتي بعدها ضمانر توكيدية :

( moi – toi – lui – elle – nous – vous – eux – elles )

? oui, je vais au club avec toi . Tu vas au club avec moi .

Tu viens chez nous ? oui, je viens chez vous

► ( **lui** ) يحل محل مفعول غير مباشر عاقل مسبوق بحرف جر لا يحذف مفرد مذكر  
EX: Noha sort avec son oncle. ► Noha sort avec lui.

► ( **elle** ) يحل محل مفعول غير مباشر عاقل مسبوق بحرف جر لا يحذف مفرد مؤنث  
EX: Nermin va au cinéma avec Malak. ► Nermin va au cinéma avec elle.

► ( **eux** ) يحل محل مفعول غير مباشر عاقل مسبوق بحرف جر لا يحذف جمع مذكر  
EX: Ce cadeau est pour mes grands - parents. ► Ce cadeau est pour eux.

► ( **elles** ) يحل محل مفعول غير مباشر عاقل مسبوق بحرف جر لا يحذف جمع مؤنث  
EX: Je sors avec mes sœurs. ► Je sors avec elles.

\*\*\*\*\*

- Les pronoms personnels	الضمائر الشخصية	الخلاصة
( le – la – l' – les )	ضمائر تحل مفعول به مباشر غير مسبوق بحرف جر	
( lui – leur )	تحل محل مفعول به عاقل مسبوق ب	( à – au – ala – aux )
( y )	ضمير يحل محل أي مكان مسبوق بحرف جر	
( en ) de	يحل محل مفعول مسبوق بأداة نكرة – تجزئة – عدد – ظرف كمية	
me – m'	نختار والعكس صحيح غالبا	te – t'
moi	نختار والعكس صحيح	toi
nous	نختار والعكس صحيح	vous

\* Remplace les mots soulignés par le pronom personnel :

- 1- Ton frère veut cette voiture ? - Oui, il ..... veut.
- 2- Hassan prend le stylo ? - Oui, il ..... prend.
- 4- Youssef regarde les photos ? - Oui, il ..... regarde.
- 5- Tu donnes des fleurs à ton professeur ? - Oui, je ..... donne .
- 7- Elle téléphone à ses amis ? - Oui, elle ..... téléphone.
- 8- Quand elles vont au cinéma ? - Elles ..... vont le soir.

7-Tu téléphones à tes parents ? Oui, je ..... téléphone.

- leur     lui     les     leurs

8- Il offre un cadeau à sa mère? Oui, il ..... offre un cadeau.

- la     leur     lui     l'

10- ton oncle travaille à la banque ? Oui, il .....travaille.

- a)- lui    b)- la    c)- y    d)- leur

## جمل للمتفوقين والأوائل

\* Remplace les mots soulignés par le pronom personnel :

1- Est-ce que tu aimes ce film ? Oui, je ....l'.... aime.

2- tu aimes les sports ? Oui, je ...les.... aime.

3-	Est-ce que vous parlez <b>à ton professeur</b> ? Oui, nous ... <b>lui</b> ...parlons	
4-	4-Vas - tu <b>téléphoner</b> à ta sœur ? Non, je vais ... <b>la</b> ... <b>rencontrer</b> ce soir.	
5-	5-tu <b>écris</b> à Sami ? Non , je ... <b>le</b> ..... <b>vois</b> .	
6-	Tu aimes ton professeur?* Oui.je..... <b>lui</b> .....obéis.	
7-	7- Tu trouves <b>le livre</b> ? *non, je ..... <b>le</b> .....cherche.	
8-	Tu donnes le ballon à ton frère? Oui, je <b>lui</b> ... .donne le ballon. ( <b>leur- le- lui</b> )	
9-	Il lance le ballon? Oui, il .....lance à Ammar. ( <b>le - la - lui</b> )	
10-	Cette veste.....plait beaucoup ! ( <b>me - moi - se</b> )	
11-	Elle dit <b>la vérité</b> mais je ne ..... crois pas. ( <b>le - la - les</b> )	
12-	prends <b>ce parapluie</b> ? - Non, je ne .....prends pas. ( <b>le - lui - la</b> )	
13-	Tu vas à la campagne ? - Non, je ne..... <b>aime</b> pas. ( <b>lui - en - l'</b> )	
14-	Il passe Tu <b>le ballon</b> à l'autre joueur ? - Oui, il.....passe bien. ( <b>le - la - leur</b> )	
15-	<b>Mes copines</b> , je vais .....voir dans un heure. ( <b>leur- les- en</b> )	
16-	Tu as écrit <b>à tes parents</b> ? Oui, je.....ai écrit. ( <b>les - lui - leur</b> )	
17-	Tu écris une lettre <b>à ton ami</b> ? Oui, je .....écris une lettre. ( <b>le - leur - lui</b> )	
18-	Jean est absent, je vais..... <b>envoyer</b> un SMS. ( <b>le - lui - y</b> )	
19-	Vous mangez <b>de la viande</b> ? Oui, nous ....mangeons. ( <b>la - y - en</b> )	
20-	-Elles boivent <b>du thé</b> ? Oui, elles.....boivent. ( <b>le - en - y</b> )	
21-	Il mange <b>beaucoup de</b> fruits ? - Oui, Il .... mange beaucoup. ( <b>en - y - les</b> )	
22-	Voulez-vous <b>un verre d'eau</b> ?Oui, nous.....voulons un. ( <b>le - y - en</b> )	
23-	.....-en au dîner ! ( <b>Mange-Manges-Mangez</b> )	
24-	69. Du pain, je veux ..... manger. ( <b>y - le - en</b> )	
25-	Vous passez les vacances d'été <b>à la campagne</b> ? Oui, nous.....passons les vacances d'été. ( <b>la - en - y</b> )	
26-	Vous habitez <b>au Kouweit</b> ? - Oui, nous ..... habitons. ( <b>le - Y - en</b> )	
27-	Vous êtes allé <b>au club</b> ? - Oui, nous.....sommes allés. ( <b>le - lui - y</b> )	
28-	<b>La forêt</b> , c'est génial ! On.....va en vacances. ( <b>lui - la - y</b> )	
29-	Je peux aller <b>au club</b> ? - Oui, .....-y ! ( <b>vas - va - ne va pas</b> )	
30-	Tu es allé <b>chez Tom</b> ? Non, je n'.....suis pas allé. ( <b>en-y-lui</b> )	



## La négation النفي

1 - عند نفي الجملة في اللغة الفرنسية نضع الفعل بين ( ne .... pas ) إذا كان الفعل يبدأ بحرف ساكن.

almanahj.com/kw

ne

فعل يبدأ بحرف ساكن

pas

Ex. Je suis égyptien. ► Je **ne** suis **pas** égyptien.

2 - و نضع الفعل بين ( n' .... pas ) إذا كان الفعل يبدأ بحرف متحرك.

n'

فعل يبدأ بحرف متحرك

pas

Ex. J'aime le basket. ► Je **n'** aime **pas** le basket.

3 - تحول أدوات النكرة ( un - une - des ) وأدوات التجزئة - des - de l' - dela - du الي **d' - de** عند النفي .

Ex. J'ai **un** stylo rouge. ► Je n'ai pas **de** stylo.

Ex. J'ai **une** amie française. ► Je n'ai pas **d'** amie française.

Ex. Sami mange **dela** viande. ► Sami ne mange pas **de** viande.

لاحظ.

4 - تبقى أدوات النكرة والتجزئة كما هي دون تحويل إذا كان فعل الجملة هو ( être ) .

Ex. C'est **un** garçon sympa. ► Ce n'est pas **un** garçon sympa.

خلي بالك إذا وجد فعلين في الجملة نفي الفعل الأول

Sara **n'aime pas** regarder le film



## Exercices

**1 - Mettez les phrases suivantes à la forme négative :**

1. Elle lit le journal.
2. Je comprends votre question.
3. Ils ont **des** photos souvenirs.
4. Elles ont **une** fête.
5. Nous achetons **de l'**eau minérale.
- 6- Ali est **un** ami anglais.



## Choisis

- 1- Hassan n' a pas.....devoirs. ( des – de- dela)
- 2- Hassan n 'est pas .... docteur ( de –des – un )
- 3- Il n'ya pas .... examens aujourd'hui ( d'- des – un)
- 4- Ce ne sont pas ....examens ( des- d'- un )

## Le passé composé : الماضي المركب

يتكون الماضي المركب من المساعد ( être ) أو ( avoir ) في المضارع + اسم المفعول ( le participe passé ).

### جملة الماضي المركب تكون على الترتيب التالي

1	2	3	4	5
كلمة تدل على الماضي	الفاعل	الفعل المساعد	اسم المفعول	التبعية

### 1 - الكلمات الدالة على الماضي

- ▶ hier أمس
- ▶ avant hier أول أمس
- ▶ passé / e الماضي
- ▶ dernier / ère الماضي
- ▶ il y a + مدة زمنية منذ
- ▶ en + سنة ماضية ( 2003 )

### 2 - الفاعل

سبق دراسة الفاعل و علمنا أنه إما أن يكون اسم أو يكون ضمير



### 3 - الفعل المساعد

◀ تصريف الفعل المساعد في زمن المضارع

être		يكون	
Je	suis	Nous	sommes
Tu	es	Vous	êtes
Il/elle	est	Ils/elles	sont

avoir		يملك	
J'	ai	Nous	avons
Tu	as	Vous	avez
Il/elle	a	Ils/elles	ont

◀ متى نستخدم المساعد ( être ) ... ؟

\*\* مع الـ ( 14 ) فعل

Aller	يذهب
entrer	يدخل
arriver	يصل



venir	يأتي
sortir	يخرج
partir	يرحل

naître	يولد
monter	يصعد
passer	يمر
rester	يظل / يبقى

mourir	يموت
descendre	ينزل
retourner	يعود
tomber	يسقط / يقع

\*\* مع مشتقات الـ ( 14 ) فعل

rentrer يعود    revenir يعود    devenir يصبح  
 قصة لطيفة لتذكر الأفعال 14 التي تأخذ المساعد  
 ( être )

ذهب أحد الأطباء لتوليد أحدي السيدات ومر ببعض الأماكن المزدحمة فوصل المنزل وصعد السلم  
 ودخل المنزل ومكث لمدة ثم خرج من المنزل ونزل السلم فسقط علي قدميه فأتت سيارة الإسعاف  
 وعادت به للمستشفى ومات بها ليرحل من الدنيا

\*\* مع كل الأفعال ذات الضميرين ويأتي تصريف فعل être بين تصريف se والفعل

se lever- se laver - se coucher ينام    se promener - s'amuser - se présenter - ...etc.

Ex:- Nous (fermer) des livres.

- Nous avons fermé des livres.

Ex:- Je (partir) à la France.

- Je suis parti à la France.

Ex:- Tu (se coucher) au lit.

- Tu t'es couché au lit.

#### 4 - اسم المفعول



\*\* المجموعة الأولى المنتهية بـ ( er ) : نحذف ( er ) ونضع ( é )

EX. aller

▶ allé

jouer ▶ joué

visiter ▶ visité



Ex : aller يذهب					
je suis	allé	(e)	nous sommes	allé	(s-es)
tu es	allé	(e)	vous êtes	allé(s	-es -e)
il est	allé		ils sont	allés	
Elle est	allée		Elles sont	allées	



\*\* المجموعة الثانية المنتهية ( ir ) : نحذف حرف ( r ) فقط.

EX : finir

▶ fini

choisir

▶ choisi

remplir

▶ rempli



Ex : finir ينهي					
j' ai	fini	nous avons	fini		
tu as	fini	vous avez	fini		
il a	fini	ils ont	fini		



أفعال المجموعة الثالثة شاذة ويجب حفظها

Voir : vu يرى	Dire : dit يقول	Partir : parti يرحل
Pouvoir : pu يستطيع	Faire : fait يعمل	Sortir : sorti يخرج
Venir : venu يأتي	écrire : écrit يكتب	naître : né يولد

avoir : eu	يملك	Offrir : offert	يقدم	mettre : mis	يضع
être : été	يكون	boire : bu	يشرب	Prendre : pris	يأخذ
Lire : lu	يقرأ	Mourir : mort	يموت	descendre : descendu	ينزل

أهم الشواذ

## 5 - التبعية

\*\*\* اسم المفعول مع المساعد ( être ) يتبع الفاعل في العدد ( مفرد / جمع ) و النوع ( مذكر / مؤنث )

	المصرف	الفاعل مفرد مؤنث
( e )	نضيف	الفاعل جمع مذكر
( s )	نضيف	الفاعل جمع مؤنث
( es )	نضيف	

EX : Ali est allé à la campagne.  
EX : Noha est allée à la campagne.  
EX : Ali et Sami sont allés à la campagne.  
EX : Noha et Samira sont allées à la campagne.



## ملاحظات على الماضي المركب

### ملحوظة 1 :

يستخدم الماضي المركب للتعبير عن حدث في الماضي و انتهى.

EX : Hier, j'ai regardé le match

### ملحوظة 2 :

عند نفي الماضي المركب نضع الفعل المساعد فقط بين طرفي النفي.

EX : Jeanne a mangé de la fraise.	▶	Jeanne <b>n'</b> a <b>pas</b> mangé de fraise.
EX : Haya est montée à cheval.	▶	Haya n'est pas montée à cheval.
EX : Je <b>me suis</b> promené au parc.	▶	Je ne me suis pas promené au parc.

### ملحوظة 3 :

عند الاستفهام نقدم الفعل المساعد فقط على الفاعل.

EX : Hier, je suis resté à la maison. ▶ Où es - tu allé hier ?

\*\* ملحوظة هامة جداً : الفعل passer له معنيان

◀ فإذا جاء بمعنى يمر "حرف جر" يصرف مع المساعد ( être )

Ex: Je suis passé chez mes grands - parents.

◀ وإذا جاء بمعنى يقضي " مباشر بدون حرف جر " يصرف مع المساعد ( avoir )

Ex: J'ai passé mes vacances à la campagne.

## 3 - Le verbe pronominal au passé composé الفعل ذو الضميرين في الماضي المركب

- ☉ جميع الأفعال ذات الضميرين تصرف مع الفعل المساعد ( être ) .
- ☉ اسم المفعول يأخذ تبعية حسب الفاعل.
- ☉ يكتب الفعل المساعد بين الضمير الثاني و اسم المفعول.
- ☉ عند النفي نضع الضمير الثاني مع الفعل المساعد بين طرفي النفي.

## Exemples

♣ Je me suis promené ( e ) au jardin.

▶ Je ne me suis pas promené ( e ) au jardin.
♣ Tu t'es occupé ( e ) de la musique.
▶ Tu ne t'es pas occupé ( e ) de la musique.
♣ Il ( Ali ) s'est amusé à la fête.
▶ Il ( Ali ) ne s'est pas amusé à la fête.
♣ Elle ( Noha ) s'est amusée à la champagne .
▶ Elle ( Noha ) ne s'est pas amusée à la campagne.
♣ Nous nous sommes baladés ( es ) en ville.
▶ Nous ne nous pas sommes baladés ( es ) en ville.
♣ Vous vous êtes dirigé ( e / s / es ) à la montagne.
▶ Vous ne vous êtes pas dirigé ( e / s / es ) à la montagne.
♣ Ils se sont intéressés à leur petite sœur.
▶ Ils ne se sont pas intéressés à leur petite sœur.
♣ Elles se sont préparées pour la fête d'anniversaire de Julie.
▶ Elles ne se sont pas préparées pour la fête d'anniversaire.

Commence par "Hier" :

- 1- Sara aller au club
- 2- Sara visiter le zoo
- 3- ils faire le devoir.
- 4- Nous se lever tôt
- 5- Je manger du poulet.
- 6- Tu venir a 8h.
- 7- Vous passer par la banque.

- Choisissez la bonne réponse :

1- Hier, nous.....préparé la fête de Laura.	(sommes - avons - allons)
2- J'ai.....une histoire romantique.	(lu - lire - lis)
3- Martin a..... la salle pour la fête.	(décorer - décoré - décorés)
4- Hier matin, elle s'est.....tard.	(levée - levé - levés)
5- Alex a .....ses amis à la fête.	(invité - invitée - invite)
6- Il.....arrivé à l'heure.	(es - a - est)
7- Tu as.....le gâteau sur la table ?	(mets - mis - met)
8- Hier, ils..... sortis avec leurs amis.	(sont - ont - êtes)
9- 11-Mes amies sont.....au magasin hier.	(allé- allés- allées )
10-Hier, je.....à l'agence pour réserver mon billet.	(suis allé - vais - vais aller)
11-Avant-hier, mon ami.....passé chez moi.	(est -a - va)
12-L'année passée, Mona.....beaucoup de langues.	(étudie - a étudié - va étudier)
13-Elle est.....le 3 mai 1960.	(né - née - nés)
14-Hier, ils.....passé une belle soirée.	(ont - sont - vont)

15- Hier, tu.....à toutes les questions. (vas répondre - réponds - as répondu)
16- Hier, nous.....beaucoup à la porte . (avons frappé - allons frapper -frappons)
17- Avant-hier, je.....à lire un nouveau livre. (me suis amusé - s'est amusé - t'es amusé)

## futur simple زمن المستقبل البسيط

يعبر عن حدث سوف يقع في المستقبل ويترجم ب "سوف "

### الكلمات الدالة عليه

Demain غدا après demain بعد غدا ce soir هذا المساء En 2025. في

Prochain القادم القادم Dans خلال + فترة زمنية Après بعد + فترة زمنية

المناهج الكويتية  
almanahj.com/kw

### تكوين المستقبل البسيط :

يتكون من الفعل في المصدر er - ir-oir + نهايات المستقبل وهي تشبه تصريف فعل avoir :

Je .. ai	Nous..... ons
tu.... as	vous.... ez
il-elle - on..... a	Ils-elles... ont

### \* Visiter \*

Je visiter ai.	Nous visiter ons
Tu visiter as.	Vous visiter ez
Il-elle visiter a	Ils - elles.visiter ont

### \* Finir. \*

Je finir ai	nous finir ons
Tu finiras.	Vous finirez
Il-elle finira.	Ils-elles finiront

-Demain, je visiterai la tour Eiffel

-La semaine prochaine, Ali regardera le match

-Ce soir, ils sortiront

### FR هام\* ١. الأفعال المنتهية ب re يحذف حرف e قبل إضافة النهايات

-. J' écrirai le devoir صحح الفعل Je "écrire" le devoir

-.Vous "prendre" du café - Vous prendrez du café

### ٢. هناك أفعال شاذة تحفظ شكلها في الشواذ ثم نضيف لها النهايات أهمها :

-aller ..... ir	Demain, j' <u>ir</u> <u>ai</u> au stade
- avoir.....aur	- être ....ser - faire. . . fer - venir ..viendr -revenir..reviendr
- vouloir...voudr	- pouvoir...pouurr
<b>تعبيرات غير شخصية هامة تحفظ لها شكل واحد</b>	

سوف يوجد	ilyaura* ..	يوجد Ilya
سوف تمطر	Il pleuvra ..	تمطر Il pleut
انه سيكون او انها ستكون	.Ce sera ..	C'est إنه يكون أو إنها تكون
الجوسيكون حار	il fera	Il fait chaud الجو حار
سوف يلزم	Il faudra	Il faut يجب..

غدا سوف أذهب إلى الأستاذ

Ex : Demain, j ' irai au stade

هذا المساء سوف نمارس رياضة

..Ce soir, nous ferons du sport

. العام القادم سوف يكونوا في الجامعة

L' année prochaine, ils seront à l'université

اليوم الجو يكون جميل "مضارع"

.Aujourd'hui, il fait beau

غدا الجو سيكون جميل "مستقبل"

..Demain, il fera beau

الآن يوجد حصة فرنسي

..Maintenant, il ya un cours de français

غدا سوف يوجد حصة فرنسي

.Demain, il y aura un cours de français

\* إنتبه معي وركز **Attention** :

١. لابد أن ينتهي الفعل قبل النهايات بحرف r في المستقبل البسيط

- Demain, Manar..... au lycée ( va –ira- as)

- Après demain, nous..... un test de français (avons –serez- aurons )

\* FR \* تمارين على المستقبل البسيط :

Demain, on..... le train	( prenons –prends –prendra )
Le mois prochain, ce.... mon anniversaire .	( Sera – est – seras )
Après demain, ils.....à Paris.	( voyageront –voyager ons –voyagent )
Demain, Hamad ..... une nouvelle voiture .	( a –aura- aurai )
Ce soir, tu.... le devoir ?	( finis –finir –finiras )
Vous..... du gâteau demain ?	( mangez –mangeras –mangerez )

## الفعل ذو الضميرين

هو كل فعل يبدأ بالضمير ( se ) أو ( s' ) وهذا الضمير يتغير كالتالي :-

	je	tu	il / elle	Nous	vous	ils / elles
أمام ساكن	me	te	se	Nous	vous	se
أمام متحرك	m'	t'	s'	Nous	vous	s'

### EXEMPLES

se lever ينهض	
Je <u>me</u> lève	Nous <u>nous</u> levons
Tu <u>te</u> lèves	Vous <u>vous</u> levez
Il-elle se lève	Ils-elles se lèvent

S'appeler يسمي	
Je <u>m'</u> appelle	Nous <u>nous</u> appelons
Tu <u>t'</u> appelles	Vous <u>vous</u> appelez
Il-elle s' appelle	Ils-elles s' appellent

ويصرف الفعل ذو الضميرين كما سبق ومن اهم هذه الافعال

se preparer يستعد      se promener - يتنزه      Se coucher ينام

se laver يغسل - s'entraîner يتدرب - s'habiller يلبس - s'amuser يتنزه

se coucher ينام	
Je <u>me</u> couche	Nous <u>nous</u> couchons
Tu <u>te</u> couches	Vous <u>vous</u> couchez
Il/elle <u>se</u> couche	Ils/elles <u>se</u> couchent

s'amuser يتسلى	
Je <u>m'</u> amuse	Nous <u>nous</u> amusons
Tu <u>t'</u> amuses	Vous <u>vous</u> amusez
Il/elle <u>s'</u> amuse	Ils/elles <u>s'</u> amusent

◀ عند نفي الفعل ذو الضميرين يوضع الضمير الثاني مع الفعل بين طرفي النفي.

**Ex:** Tu te lèves en retard ? ▶ Non, je ne me lève pas en retard.

◀ عندما يكون الفعل ذو الضميرين في المصدر يتغير أيضا الضمير الثاني حسب الفاعل.

**Ex:** Tu aimes t'habiller à la mode ? ▶ Oui, j'aime m'habiller à la mode.

### Choisis

1- Je .....au bord de la mer (te promènes- me promène-se promène)

2- Kareem .... Ala fete ( me prépare-te prépares-se prépare)

3- Nous aimons.....lever tot ( nous –se- me )

4- Ils veulent s'.....(amuses-amusent –amusons )

### صفات النكرة les adjectifs indéfinis

### كل / toute / chaque

كل	الاستخدام	أمثلة
chaque +	اسم مفرد بنوعية بدون أداة	Je vais au cinéma chaque jeudi
tout +	اسم مفرد مذكر مسبق بأداة او صفة غالبا le	J'aime tout le monde.
toute +	اسم مفرد مؤنث مسبق بأداة غالبا la	Toute la famille va au club.
tous +	اسم جمع مذكر مسبق بأداة غالبا les	Tous les monuments sont nouveaux.
toutes +	اسم جمع مؤنث مسبق بأداة غالبا les	J'aime toutes les couleurs.
Chacun +	فعل مصرف كما لو كان مع كل واحد	Chacun fait son devoir.

الخلاصة

- tout	تسبق المفرد المذكر
- toute	تسبق المفرد المؤنث
- tous	تسبق الجمع المذكر
- toutes	تسبق الجمع المؤنث

-Choisis ( tout- toute –tous- toutes

1- Ils ont été en vacances ..... la semaine dernière.

2- Pendant cette visite, il a rencontré ..... ses amis.

3- Mon père a lu ..... le journal ?

4- Monsieur, voilà ..... mes valises

-Choisis:

1- J'aime .....les monuments historiques ( tous-toutes-tout)



- 2- ....les langues sont belles. ( tous-toutes –tout )  
 3- ....le monde aime le football . ( tous- toutes –tout )  
 4- .....matin , je vais au club. ( tout – toute –chaque )  
 5- Je vais au lycée .....les jours sauf le vendredi ( toutes-tous-chaque)

# Le féminin.

## تأنيث الصفة والأسم Le féminin# masculin de l'adjectif-du nom

joli	jolie	• تؤنث الصفة والاسم عادة بإضافة حرف ( e )
vert	verte	
français	Française	
étudiant	étudiante	
américain	américaine	
anglais	anglaise	
Large	Large	• الكلمة التي آخرها حرف ( e ) تبقى كما هي
belge	belge	
calme	calme	
un élève	une élève	
démodé	démodée	• الصفة التي آخرها ( é ) يضاف لها ( e )
préfér�	préfér�e	
employ�	employ�e	
bon	bonne	• الكلمة التي آخرها ( en - on ) نضيف لها ( ne )
Koweitien	Koweitienne	
�gyptien	�gyptienne	
lyc�en	lyc�enne	
premier	premi�re	• الصفة التي آخرها ( er ) تحول إلى ( �re )
dernier	derni�re	
infirmier	infirmi�re	
cher	ch�re	
gentil	gentille	• الكلمة صفة التي آخرها ( el/il/ul ) نضيف لها ( le )
bel	belle	

nouvel nul	nouvelle nulle	
sérieux paresseux délicieux	sérieuse paresseuse délicieuse	• الكلمة التي آخرها ( x ) تحول إلى ( se )
actif sportif	active sportive	• الكلمة التي آخرها ( f ) تحول إلى ( ve )
nouveau jumeau beau	nouvelle jumelle belle	• الكلمة التي آخرها ( eau ) نحذف ( eau ) ونضيف ( elle )
un vendeur un coiffeur	une vendeuse une coiffeuse	• الكلمة المنتهية ب eur تحول الي euse
directeur acteur	directrice actrice	• الكلمة المنتهية ب teur تحول الي trice ماعدا chanteur مطرب chanteuse..
Marron بني	marron	• الكلمات التالية شاذة ولا تتغير عند التأنيث
Super رائع	super	
Sympa لطيف	sympa	
Châtain كستنائي الشعر	châtain	
Chic انيق	chic	
enfant طفل	enfant	
Professeur معلم	professeur	
Pompier اطفائي	pompier	
Médecin طبيب	médecin	
docteur دكتور	docteur	
Ingénieur مهندس	ingénieur	• صفات شاذة وتتغير تماما عند التأنيث:
doux لطيف	douce	
roux أصهب الشعر	rousse	
faux خاطئ	fausse	
gros سمين	grosse	
bas اسفل	basse	
Vieux عجوز - قديم	Vieille	
meilleur أفضل	meilleure	
grec يوناني	grecque	
Turc تركي	turque	
Long طويل	longue	
Blanc أبيض	blanche	
Violet بنفسجي	violette	
Sec جاف	seche	
Frais طازج	fraiche	
Fou مجنون	foelle	

الأسماء التالية شاذة وتحفظ	
Copain صديق	copine
Cybercopain صديق نت	cybercopine
Père أب	mère
garçon ولد	fille
Fils ابن	fille
Frère اخ	sœur
Oncle عمخال	tante
homme رجل	femme
Mari زوج	femme
Maître معلم	maitresse
grand-père جد	grand-mère
Monsieur سيد	madame-dame

### تحويلات هامة من المذكر الى المؤنث والجمع

مفردمذكر	مفردمؤنث	جمع مذكر-مؤنث
Il—	elle	il.....ils elle...elles je ...nous tu .....vous
Un---	une.....	des
Le,l'-----	la,l' -----	les
du---	dela .. ....	des
del'—	del.....	des
au---	àla ....	aux
àl'—	à' ....	aux
Ce-cet---	cette ....	ces
mon---	ma — ويمكن ايضا mon....	mes
ton—	ta....	tes
son—	sa .....	ses
notre—	notre.....	nos
Votre -----	votre.....	vos
Leur—	leur.....	leurs
Celui ---	celle .....	جمع مؤنث celles جمع مذكر - ceux
Tout ...	toute	جمع مؤنث toutes جمع مذكر tous.....
Quel.....	quelle	جمع مؤنث quelles . جمع مذكر..... quels

## الجمع - le pluriel # singulier

1- تجمع الاسماء والصفات عادة بإضافة حرف / s / في آخرها .

un stylo → des stylos      \_ grand → grands

2- الاسم أو الصفة المنتهية ب { z , x , s } عند الجمع المذكر تظل كما هي ويجمع الأداة أو الصفة التي تسبق الاسم :

un pays → des pays      \_ français → français

le prix → les prix      \_ sérieux → sérieux

3- الاسم أو الصفة المنتهية بـ / u -eau / عند الجمع نضيف له / x / ماعدا الصفة أزرق تجمع bleu..bleus :

un tableau → des tableaux

\_ nouveau → nouveaux

4- الاسم أو الصفة المنتهية ب { el / al } عند الجمع نحذف هذا المقطع ونضع بدلا منه /aux/ :

→ géniaux عبقرى \_ génial \_ un journal → des journaux

كلمات شاذة عند الجمع تحفظ اهمها  
1- هذه الكلمات لاتجمع ولاتؤنث

marron بني marron  
Orange برتقالي orange

2- لاحظ التعبير

C'est -----ce sont

3- لاحظ

Je - Nous	tu - vous	il -- ils	elle ----elles
nouvel	nouveaux		
bel	beaux		
L'oeil	les yeux		
Le travail	les travaux		
Festival	festivals		
هام إذا سبقت الصفة الاسم نجمع C'est un bon plats --ce sont de bons plats des وليس de ب un-une			

Choisis la bonne réponse :

1-Cette tarte est très..... (délicieux - délicieuses - délicieuse)
2-le football et le tennis sont mes jeux .....(préféré - préférés - préférées)
3-. Martin et Jean sont..... (français - française - françaises)
4-. J'ai une copine .....(italien - italienne - italiens)
5-. Sara et Mazen sont .....(égyptien - égyptiens - égyptiennes)
6-. Les copains de Fatma sont..... (souriantes - souriants - souriante)
7-. Mathilde est..... (intelligent - bavard - romantique)
8- Mon amie est..... (gourmand - gourmande - gourmands)
9-. La chambre de Sami est..... (rangé - rangée - rangés)
10-. J'aime beaucoup les activités..... (manuels - manuelle - manuelles)
11-. Maman est..... (ordonné - ordonnée - ordonnées)
12-. Elle a des robes..... (vertes - verte - verts)
13-. Amina est très..... (joli - génial - sympa)

**Transforme au féminin.**

1- Le père est sérieux, ordonné et actif .

.....mère est....., ..... et .....

2- Cet appartement est grand et moderne .

.....Villa est..... et .....

3- Notre directeur est égyptien et le meilleur.

Notre..... est.....et.....

4- Mon ami est un bon élève gentil.

....amie est ..... élève .....

5- J'ai un nouveau copain anglais .

J'ai une .....

6- Il prend du steak .

..... Prend..... Viande .....

7- Ali a un pantalon blanc et un t-shirt marron .

Sarah a une jupe..... et une robe.....

### حول إلى جمع المذكر: Transforme au pluriel masculin.

1- J'ai un nouvel ami français .

.....avons ..... amis .....

2- Il est sérieux et sportif.

.....sont..... et .....

3-cet appartement est orginal .

..... appartements sont .....

4- c'est un footballeur fameux.

.....sont des footballeurs .....

5- le vendeur a un beau pantalon marron.

..... voisins ont de.....

6- Elle adore tout le sport .

Elles ..... Les sports

### 3-Transformez les phrases au féminin :

3- mon père a mal au genou.

- .....mère a mal .....jambe

4- Il a du travail

- .....a ..... fièvre

5- Le rhume n'est pas dangereux.

- .....grippe n'est pas.....

المنهج الكويتية  
almanahj.com/kw

### 4-Transformez les phrases suivantes au féminin :

1- Il est gros.

.....est .....

2- ce film est amusant.

.....fête est .....

3- le parc est grand.

..... maison est .....

4- C'est un film ennuyeux.

C'est .....soirée .....

### 5-Transformez les phrases au pluriel :

1- Il a mal au bras.

.....ont mal .....

2- Cette maison est grande.

.....maisons sont .....

3- Elle achète un cadeau.

Elles achètent ..... ..

4- C'est un film ennuyeux.

.....sont des films .....

## 6- Transformez les phrases au féminin :

1- Tout le monde est heureux.

.....la classe est .....

2- Le voyage de Paris était superbe.

..... Visite de Paris était .....

3- Mon jean est bleu

..... écharpe est .....

4 - Le pantalon est blanc.

.....robe est .....

5 - J'achète un foulard marron.

J'achète ..... veste .....

6 - Le client boit un café.

.....cliente boit ..... limonade.

7 - Cet homme est serveur.

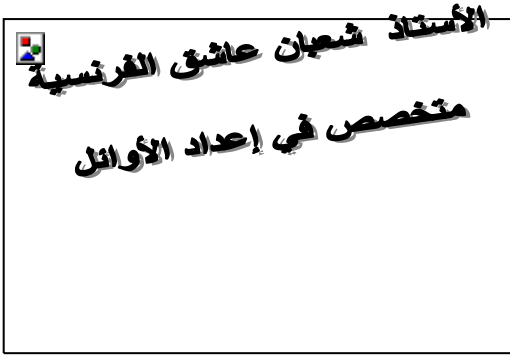
.....dame est.....

## • نصائح من مسيو شعبان 60974405 سلسلة القمة Le Sommet



- لا تفسد فرحتك بالقلق ولا تفسد عقلك بالتشاؤم ولا تفسد نجاحك بالغرور
- ولا تفسد تفاعلات الآخرين باحباطهم ولا تفسد يومك بالنظر الي الي الامس
- لو تأملت حالك لو جدت أن الله أعطاك أشياء دون أن تطلبها
- فثق أن الله لم يمنع عنك حاجة رغبته إلا ولك في المنع خيرا تجهله
- الحزن يضعف القلب ويوهن العزم ويضر الاراده لذلك افرحوا وتفاعلوا واستبشروا
- الدين المعاملة الدين النصيحة الدين يسر
- خير الناس من يدعوا بأفعاله قبل أقواله
- من يتجاهلك عمدا فأعلم أنك تلمع في عينيه
- احبب حبيبك هونا ما فعسي أن يكون بغيضك يوما ما
- وأبغض بغيضك هونا ما فعسي أن يكون حبيبك يوما ما
- وانت في قمة الغضب لا تتخذ قرارات وانت في قمة السعادة لا تعطي وعود
- اربط حياتك بأهداف وليس بأشخاص
- طرق باب الماضي يضيع المستقبل ومن راقب الآخرين أضاع نصف راحته
- كلما كبر الله في قلبك كلما صغر كل شئ
- أسوء الناس خلقا من إذا غضب منك أنكى فضلك أفشى سرك نسي عشرتك وقال عنك ما ليس فيك
- من السهل أن تجد من تتحدث إليه ولكن من الصعب أن تجد من من تثق فيه
- أروع ما في السجود أنك تهمس في أذن الارض فيسمعك من في السماء

- ليس كل من لبس الحرير أمير وليس كل من نام بدون سرير فقير فكم من جسد تخفي تحت الحرير حقير وكم من فقير بدون سرير قدير
- قمة الصبر ان تسكت وفي قلبك جرح يتكلم وقمة القوة أن تبسم وفي عينيك الف دمة
- بدل من ان تسب الظلام حاول اصلاح المصباح



موقع  
المنهج الكويتية  
almanahj.com/kw